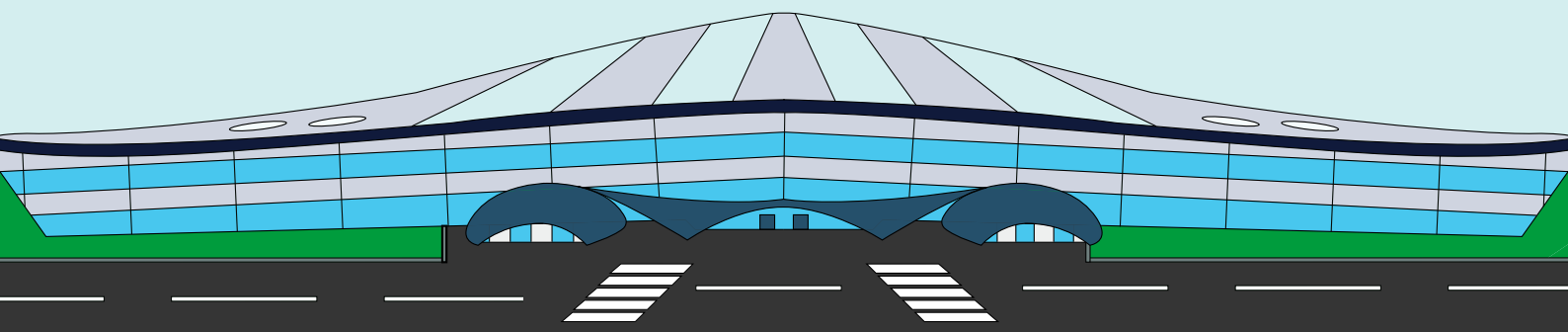




# Media Avadanlıqlarının Gömrük Proseduru üzrə İstifadəçi Təlimatı





# Mündəricat

<b>Müvəqqəti idxal və ixrac üzrə gömrük qaydaları</b> .....	2
Bəyanətmə proseduru.....	2
Ölkəyə gəliş zamanı gömrük tələbləri.....	2
Ölkədən çıxış zamanı gömrük tələbləri.....	2
<b>E-customs: Elektron Gömrük Xidmətləri Portalı</b> .....	3
Yeni bəyannamənin yaradılması.....	3
Malların bəyan edilməsi.....	5
Valyutanın bəyan edilməsi.....	7
Bəyannamənin təqdim edilməsi.....	8
Bəyannamənin nəzərdən keçirilməsi.....	10



# Müvəqqəti idxal və ixrac üzrə gömrük qaydaları

## Bəyanetmə proseduru

Azərbaycana müvəqqəti gətirilən mallar **E-customs: Elektron Gömrük Xidmətləri Portalı** vasitəsilə ölkəyə gəlməzdən ən azı **72 saat** əvvəl müvafiq qaydada bəyan edilməlidir:

- Ölkəyə müvəqqəti olaraq gətirilən bütün media avadanlıqları (həm **WUF13 Radiospektrin idarə edilməsi portalı** vasitəsilə qeydiyyatdan keçirilmiş simsiz cihazlar, həm də radiospektr ayrılması tələb olunmayan digər avadanlıqlar)
- Ümumi gömrük dəyəri **800 ABŞ dollarından** artıq olan mallar
- **10.000 ABŞ dolları** ekvivalentindən artıq nağd valyuta

## Ölkəyə gəliş zamanı gömrük tələbləri

Azərbaycana gəldikdə aşağıda qeyd olunanlar gömrük əməkdaşına təqdim edilməlidir:

- Akkreditasiyanı təsdiq edən məktub
- **WUF13 Radiospektrin idarə edilməsi portalından** əldə edilmiş QR kod (əgər simsiz cihaz varsa)
- Sərnişinlər üçün sadələşdirilmiş bəyannamə (çap edilmiş surəti və ya QR kod)
- Bəyan edilmiş mallar

## Ölkədən çıxış zamanı gömrük tələbləri

Azərbaycandan gedərkən aşağıda qeyd olunanlar gömrük əməkdaşına təqdim edilməlidir:

- Gəliş zamanı təqdim olunmuş bəyannamə (çap edilmiş surəti və ya QR kod)
- Bəyan edilmiş mallar



# E-customs: Elektron Gömrük Xidmətləri Portalı

## Yeni bəyannamənin yaradılması

Yeni bəyannamə yaratmaq üçün **E-customs: Elektron Gömrük Xidmətləri Portalına** daxil olun və **"Qeydiyyatsız xidmətlər"** səhifəsinə keçid edin.

The screenshot shows the main interface of the E-customs portal. At the top, there is a search bar labeled "Xidmət axtar" and a "Daxil ol" button. Below the search bar, there are several service cards:

- Elektron gömrük ödənişləri**: Bütün növ gömrük ödənişlərini xidmət vasitəsi ilə ödəyə bilərsiniz.
- E-növbə**: Naqliyyat vasitəsi ilə sərhəd buraxılış məntəqələrindən tez və rahat keçid üçün əvvəlcədən növbə tuta bilərsiniz.
- Mal nomenklaturası**: Malların nomenklaturası və onlara tətbiq olunan tarif dərəcələri barədə məlumat əldə edə bilərsiniz.
- Sərhədkeçmə məhdudiyyətinin yoxlanılması**: Dövlət Gömrük Komitəsi tərəfindən gömrük öhdəlikləri üzrə sərhədkeçməyə qoyulmuş məhdudiyyətlər barədə məlumat əldə edə bilərsiniz.
- Gömrük ödənişlərini (rüsurları) özün hesabla**: İdaxil və ixrac etdiyiniz mallar üzrə gömrük ödənişlərini (rüsurlarını) özünü hesablaya bilərsiniz.
- Sərhəddə yük naqliyyat vasitələrinin sayı**: Sərhəd gömrük postlarına doğru hərəkət edən və postlarda canlı növbədə gözləyən yük naqliyyat vasitələrinin sayı haqqında məlumat əldə edə bilərsiniz.
- Mobil cihazların IMEI nömrəsinin yoxlanılması**: Mobil cihazın IMEI nömrəsini yoxlaya bilərsiniz.
- Sərnişinlər üçün sadələşdirilmiş bəyannamə (Xarici vətəndaşlar üçün)**: Sərhəd keçmə zamanı özünüza aparacağınız və ya gətirəcəyiniz malları bu xidmət vasitəsi ilə bəyan edə bilərsiniz.

A red box highlights the "Sərnişinlər üçün sadələşdirilmiş bəyannamə" card, with a "Yeni" button below it.

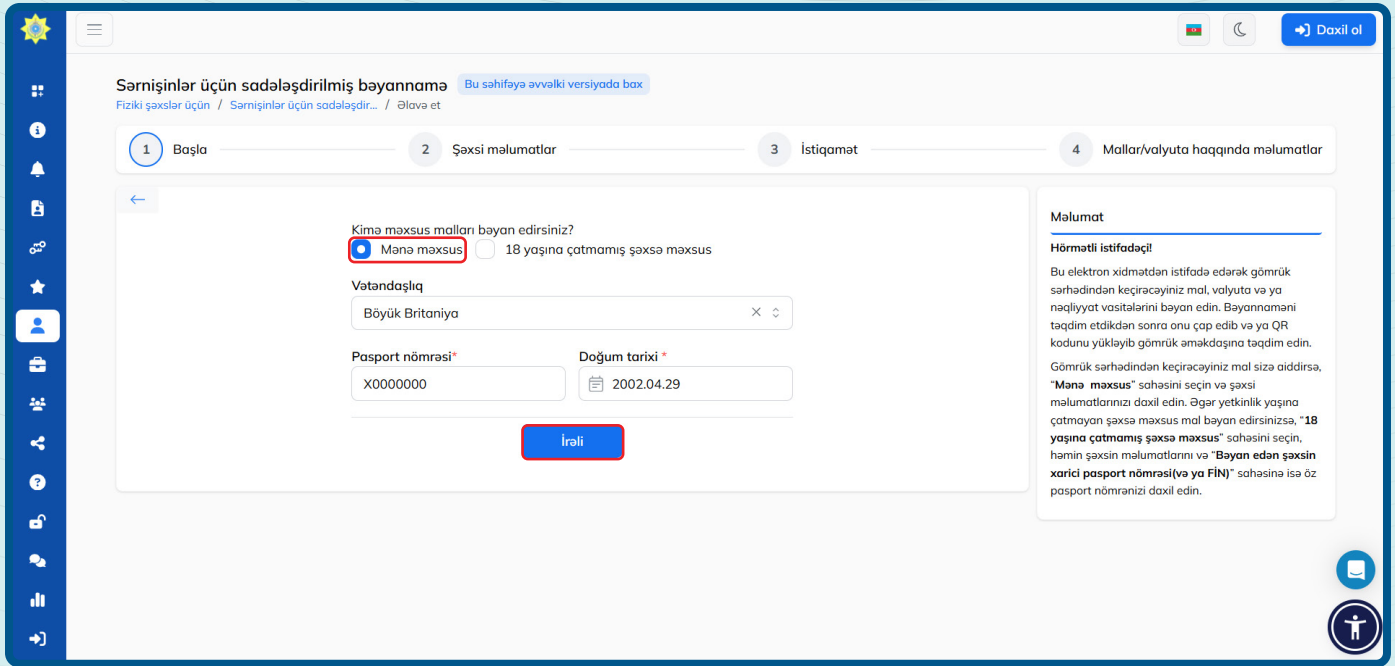
Açılan səhifədə **"Yeni bəyannamə yaradın"** düyməsini sıxın.

The screenshot shows the "Sərnişinlər üçün sadələşdirilmiş bəyannamə" page. It features a form for creating a simplified declaration for passengers. The form includes the following fields:

- Qeyd**: Əgər bəyannaməni qeydiyyatdan keçmədən tərtib etmişinizsə, pasport nömrənizi (və ya FIN-kod), doğum tarixinizi və mobil nömrənizi daxil edərək bəyannaməni topa və düzəliş edə bilərsiniz.
- Pasport nömrəsi\***: [Empty text field]
- Doğum tarixi\***: [Date field with format il.ay.gün]
- Bəyannamədə qeyd etdiyiniz mobil nömrə\***: [Phone number field with country code +994]
- Axtar**: [Search button]
- + Yeni bəyannamə yaradın**: [Red button to create a new declaration]

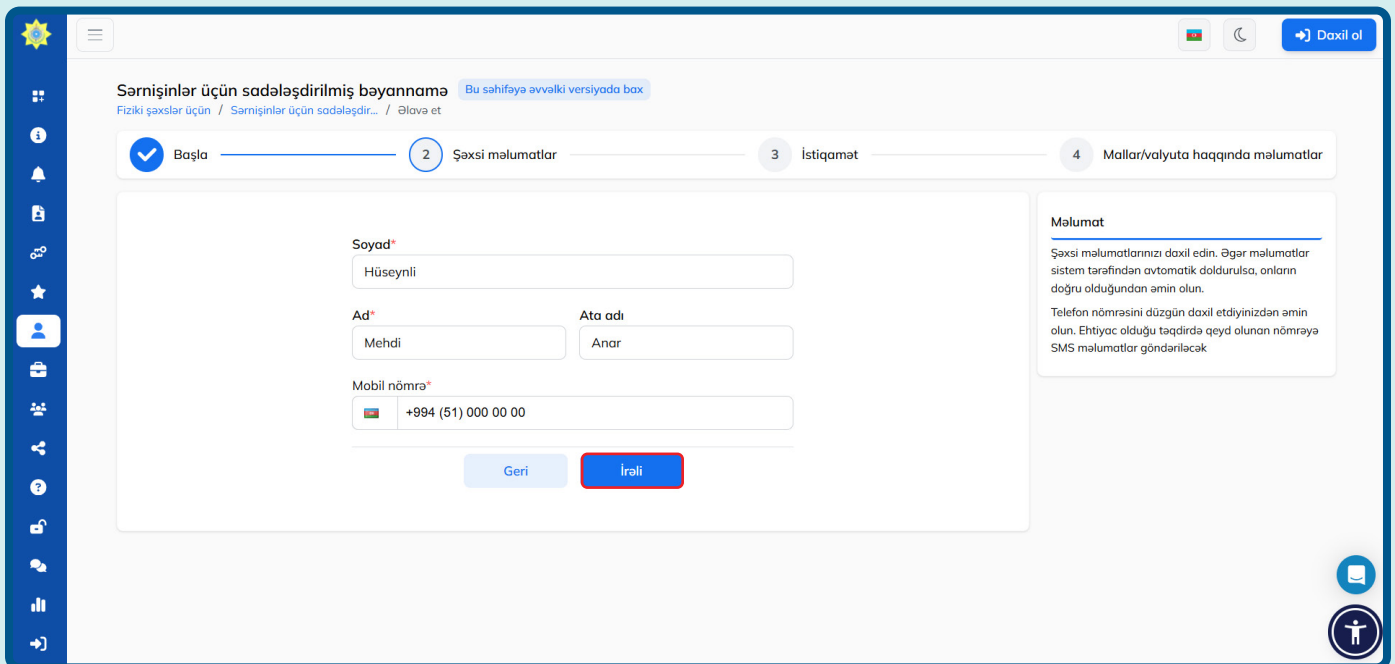
“**Mənə məxsus**” sahəsini seçin və vətəndaşlıq, pasport nömrəsi (və ya FİN kod) və doğum tarixini daxil etdikdən sonra “**İrəli**” düyməsini sıxın.

**Qeyd:** Bəyannaməni səyahət üçün istifadə etdiyiniz eyni sənədlə (pasport və ya şəxsiyyət vəsiqəsi) tərtib edin. FİN kodu Azərbaycana şəxsiyyət vəsiqəsi ilə səyahət hüququ olan sərnişinlər daxil edə bilər.

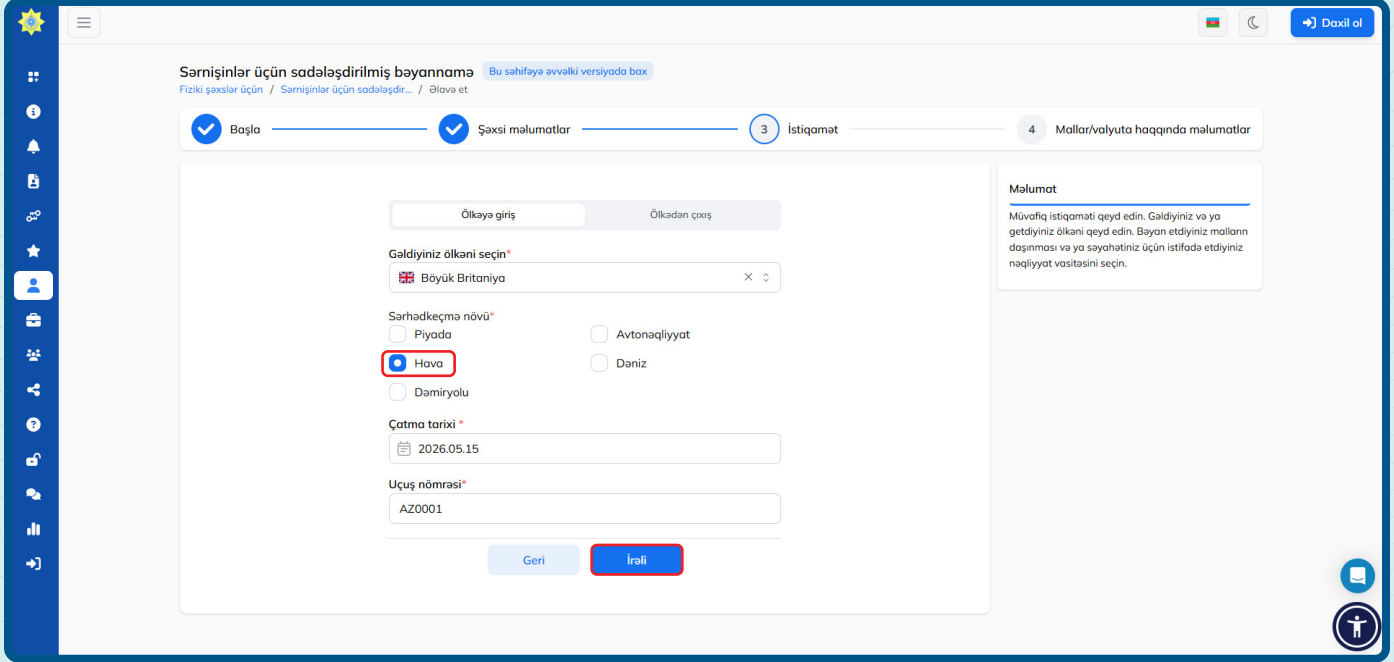


Soyad, ad və mobil nömrənizi daxil edin və “**İrəli**” düyməsini sıxın.

**Qeyd:** Telefon nömrəsini düzgün daxil etdiyinizdən əmin olun. Ehtiyac olan təqdirdə qeyd olunan nömrəyə SMS vasitəsilə məlumat göndərilə bilər.



“Ölkəyə giriş” sahəsini və aşağıdakı menyudan gəldiyiniz ölkəni seçin. Daha sonra “Sərhəd-keçmə növü”nü seçərək “İrəli” düyməsini sıxın.



The screenshot shows the 'Sərhəd-keçmə növü' (Border Crossing Type) selection screen. The user has selected 'Hava' (Air) as the crossing type. The 'İrəli' (Next) button is highlighted in red.

**Sərhəd-keçmə növü\***

Piyoda  Avtonəqliyyat

Hava  Dəniz

Dəmiryolu

**Çatma tarixi\***

2026.05.15

**Uçuş nömrəsi\***

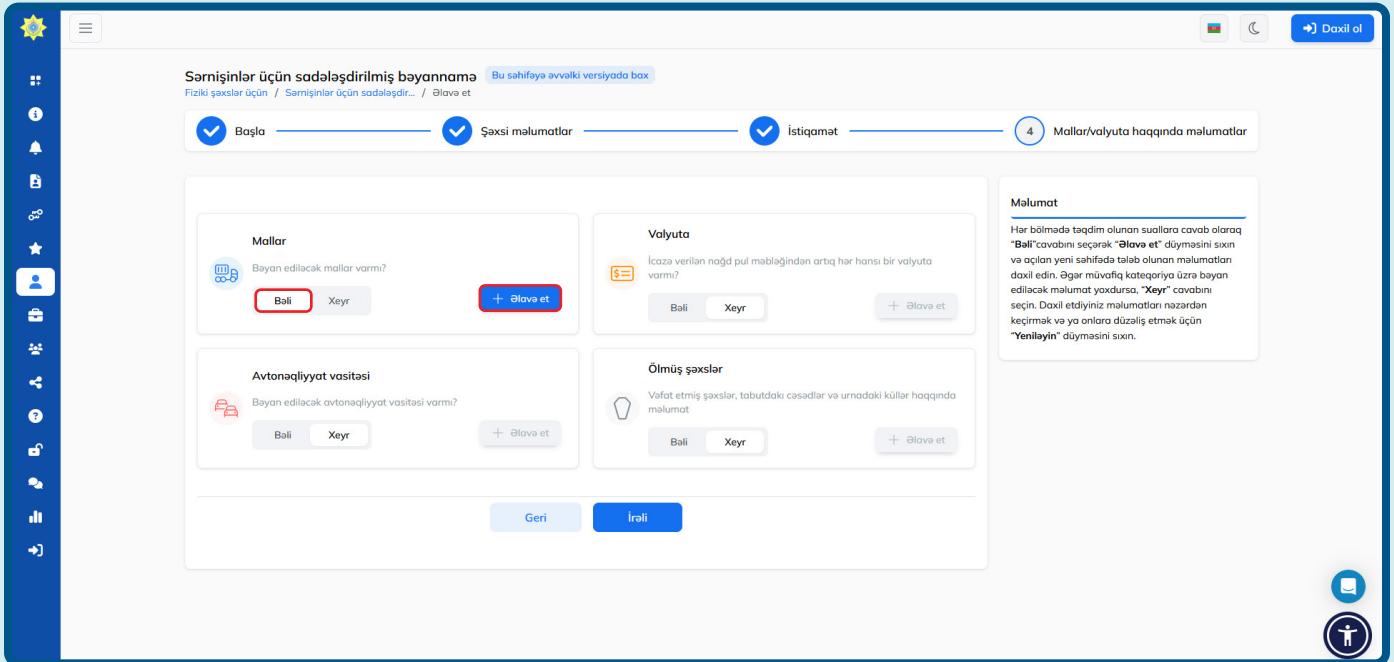
AZ0001

**Məlumat**

Müvafiq istiqaməti qeyd edin. Gəldiyiniz və ya gətdiyiniz ölkəni qeyd edin. Bəyan etdiyiniz malların dəşinməsi və ya səyahətiniz üçün istifadə etdiyiniz nəqliyyat vasitəsini seçin.

## Malların bəyan edilməsi

Azərbaycana gətirməyi planlaşdırdığınız malları bəyan etmək üçün “Mallar” bölməsindəki suala “Bəli” cavabını verin.



The screenshot shows the 'Mallar' (Goods) declaration screen. The user has selected 'Bəli' (Yes) for the question 'Bəyan ediləcək mallar varmı?' (Are there goods to be declared?). The 'Bəli' button is highlighted in red.

**Mallar**

Bəyan ediləcək mallar varmı?

Bəli  Xeyr

**Valyuta**

İcaza verilən nağd pul məbləğindən artıq hər hansı bir valyuta varmı?

Bəli  Xeyr

**Avtonəqliyyat vasitəsi**

Bəyan ediləcək avtonəqliyyat vasitəsi varmı?

Bəli  Xeyr

**Ölmüş şəxslər**

Vəfat etmiş şəxslər, tabutdakı cəsədlər və urnadakı küllər haqqında məlumat

Bəli  Xeyr

**Məlumat**

Hər bölmədə təqdim olunan suallara cavab olaraq “Bəli” cavabını seçərək “Əlavə et” düyməsini sıxın və açılan yeni sahifədə tələb olunan məlumatları daxil edin. Əgər müvafiq kateqoriyaya üzrə bəyan ediləcək məlumat yoxdursa, “Xeyr” cavabını seçin. Daxil etdiyiniz məlumatları nəzərdən keçirmək və ya onlara düzəliş etmək üçün “Yeniləyin” düyməsini sıxın.

Malları həm **“Ən çox bəyan edilənlər”** bölməsindən, həm də aşağıdakı xanalardan seçə bilərsiniz.

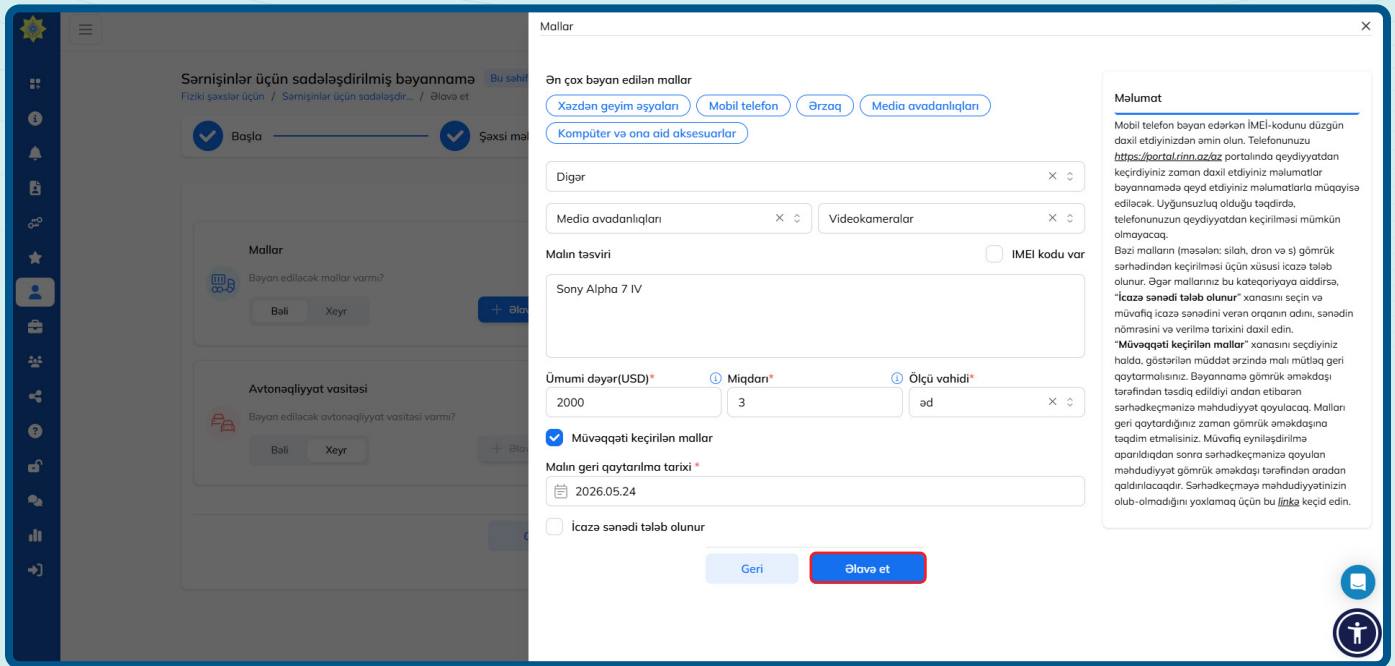
Media avadanlıqlarını bəyan etmək üçün əsas kateqoriya xanasında **“Digər mallar”**, əsas qrup xanasında **“Media avadanlıqları”** və alt qrup xanasında xüsusi avadanlığı seçin.

Mal haqqında müvafiq məlumatları (marka, model və s.) **“Malın təsviri”** xanasına daxil edin və malın dəyərini, miqdarını və ölçü vahidini qeyd edin.

**Qeyd:** Əgər eyni maldan bir neçə ədəd bəyan edirsinizsə, o zaman **“Ümumi dəyər (USD)”** xanasına malların ümumi dəyərini daxil edin.

Bəyan etdiyiniz malları ölkəyə müvəqqəti olaraq gətirəcəyiniz üçün **“Müvəqqəti keçirilən mallar”** sahəsini seçin və malı geri qaytaracağınız tarixi qeyd edin.

Tələb olunan bütün məlumatları daxil etdikdən sonra **“Əlavə et”** düyməsini sıxın.



Mallar

Ən çox bəyan edilən mallar

Xəzdan geyim əşyaları Mobil telefon Ərzaq Media avadanlıqları

Kompüter və ona aid aksesuarlar

Digər

Media avadanlıqları Videokameralar

Malın təsviri  İMEI kodu var

Sony Alpha 7 IV

Ümumi dəyər(USD)\* Miqdar\* Ölçü vahidi\*

2000 3 əd

Müvəqqəti keçirilən mallar

Malın geri qaytarılma tarixi \*

2026.05.24

İcaza sənədi tələb olunur



Geri Əlavə et

Məlumat

Mobil telefon bəyan edərkən İMEI-kodunu düzgün daxil etdiyinizdən əmin olun. Telefonunuzu <https://portal.uz.gov.az> portalında qeydiyyatdan keçirdiyiniz zaman daxil etdiyiniz məlumatlar bəyannamada qeyd etdiyiniz məlumatlarla müqayisə ediləcək. Uyğunsuzluq olduğu təqdirdə, telefonunuzun qeydiyyatdan keçirilməsi mümkün olmayacaq.

Bəzi malların (məsələn: silah, dron və s) gömrük sərhəddən keçirilməsi üçün xüsusi icazə tələb olunur. Əgər mallarınız bu kateqoriyaya aiddirsə, **“İcaza sənədi tələb olunur”** xanasını seçin və müvafiq icazə sənədini verən orqanın adını, sənədin nömrəsini və verilmə tarixini daxil edin.

**“Müvəqqəti keçirilən mallar”** xanasını seçdiyiniz halda, göstərilən müddət ərzində malı mütləq geri qaytarmalısınız. Bəyannamə gömrük əməkdaşı tərəfindən təsdiq edildiyi andan etibarən sərhədkeçmənzin məhdudiyatı qayılacaq. Malları geri qaytaracağınız zaman gömrük əməkdaşına təqdim etməlisiniz. Müvafiq eyniləşdirilmə aparıldıqdan sonra sərhədkeçmənzizə qayılma məhdudiyatı gömrük əməkdaşı tərəfindən aradan qaldırılacaqdır. Sərhədkeçmənzizə qayılma məhdudiyatınızın olub-olmadığını yoxlamaq üçün bu [link](#)ə keçid edin.

Mal haqqında daxil etdiyiniz məlumata düzəliş etmək üçün  işarəsinə, məlumatı silmək üçün  işarəsinə klik edin.



Əlavə mal bəyan etmək üçün **"Yeni mal əlavə edin"** düyməsini sıxın.

## Valyutanın bəyan edilməsi

Əgər ölkəyə 10.000 (on min) ABŞ dolları ekvivalentindən artıq nağd valyuta gətirməyi planlaşdırırsınızsa, **"Valyuta"** bölməsindəki suala **"Bəli"** cavabını verin.

Müvafiq xanalara məbləği daxil edin və “Əlavə et” düyməsini sıxın.

Sərnişinlər üçün sadələşdirilmiş bəyannamə Bu sahifəyə əvvəlki versiyada bax  
Fiziki şəxslər üçün / Sərnişinlər üçün sadələşdir... / Əlavə et

✓ Başla — ✓ Şəxsi məlumatlar — ✓ İstiqamət

**Mallar**  
Bayan ediləcək mallar varmı?  
Bəli Xeyr Yenilə

**Valyuta**  
İcaza verilən nəqd pul məbləğindən artıq varmı?  
Bəli Xeyr

**Avtonəqliyyat vasitəsi**  
Bayan ediləcək avtonəqliyyat vasitəsi varmı?  
Bəli Xeyr Əlavə et

**Ölmüş şəxslər**  
Vəfat etmiş şəxslər, tapubdəki cəsədlər haqqında məlumat  
Bəli Xeyr

Geri İrəli

**Valyuta**

ABŞ dolları \$

Rusiya rublu P

Avro €

AZN A

Valyuta seçin Məbləğ  
İngilis funt sterlinqi x 12000 Əlavə et

Geri Əlavə et

## Bəyannamənin təqdim edilməsi

Daxil etdiyiniz məlumatları nəzərdən keçirmək və ya onlara düzəliş etmək üçün “Yenilə” düyməsini sıxın.

Növbəti səhifəyə keçid etmək və bəyannaməni təqdim etmək üçün “İrəli” düyməsini sıxın.

Sərnişinlər üçün sadələşdirilmiş bəyannamə Bu sahifəyə əvvəlki versiyada bax  
Fiziki şəxslər üçün / Sərnişinlər üçün sadələşdir... / Əlavə et

✓ Başla — ✓ Şəxsi məlumatlar — ✓ İstiqamət — 4 Mallar/valyuta haqqında məlumatlar

**Mallar**  
Bayan ediləcək mallar varmı?  
Bəli Xeyr Yenilə

**Valyuta**  
İcaza verilən nəqd pul məbləğindən artıq varmı?  
Bəli Xeyr + Əlavə et

**Avtonəqliyyat vasitəsi**  
Bayan ediləcək avtonəqliyyat vasitəsi varmı?  
Bəli Xeyr + Əlavə et

**Ölmüş şəxslər**  
Vəfat etmiş şəxslər, tapubdəki cəsədlər və urnadaki küllər haqqında məlumat  
Bəli Xeyr + Əlavə et

Geri İrəli

**Məlumat**  
Har bölmədə təqdim olunan suallara cavab olaraq “Bəli” cavabını seçərək “Əlavə et” düyməsini sıxın və açılan yeni sahifədə tələb olunan məlumatları daxil edin. Əgər müvafiq kateqoriya üzrə bəyan ediləcək məlumat yoxdursa, “Xeyr” cavabını seçin. Daxil etdiyiniz məlumatları nəzərdən keçirmək və ya onlara düzəliş etmək üçün “Yeniləyin” düyməsini sıxın.

Təsdiq xanasının yanında təqdim edilən məlumatı diqqətlə oxuyun və həmin xananı seçin.

Təqdim etdiyiniz bütün məlumatların düzgün olduğundan əmin olun və **“Təsdiqləyin”** düyməsini sıxın.

The screenshot shows a web interface for a customs declaration. The title is "Sərnişinlər üçün sadələşdirilmiş bəyannamə" (Simplified declaration for passengers). The progress bar shows four steps: "Başla", "Şəxsi məlumatlar", "İstiqamət", and "Mallar/valyuta haqqında məlumatlar". The "Mallar/valyuta haqqında məlumatlar" step is active. The form contains the following information:

- Media avadanlıqları - Videokameralar**: Ümumi invoys qiyməti: 2000 ABŞ dolları, Miqdar: 3 əd, Müvəqqəti keçirilən mallar: Qayıtılma tarixi / 2026-05-24
- Valyuta**: 12000 İngilis funt sterlinqi
- Yekun ödəyəcəyiniz gömrük ödənişləri**: 0 ₺
- İdخال gömrük rüsumu**: 0 ₺
- ƏDV**: 0 ₺

At the bottom, there is a "Təsdiqləyin" button highlighted in red, along with a "Geri" button and a warning message: "Bəyannamədə yanlış məlumat göstərməklə mövcud qanunvericiliyə uyğun məsuliyyət dəstəyəcəyinizə məsuliyyət məsələsi məlumdur."

Bəyannaməni təqdim etdikdən sonra bəyan etdiyiniz malın şəklini əlavə etməlisiniz. Bunun üçün **“Fayl əlavə edin”** düyməsini sıxın və malın şəklini yükləyin.

Ölkəyə daxil olduğunuz zaman bəyannaməni gömrük əməkdaşına təqdim etmək üçün **çap edin və ya QR kodu yükləyin**.

The screenshot shows the same web interface as the previous one, but with the "Çap et" and "QR Yüklə" buttons highlighted in red. The form now includes the following information:

- Soyadı, adı, ata adı**: Mehdi Hüseynli Anar
- İstiqamət**: Ölkəyə giriş / Böyük Britaniya
- Media avadanlıqları - Videokameralar**: Ümumi invoys qiyməti: 2000 ABŞ dolları, Miqdar: 3 əd, Müvəqqəti keçirilən mallar: Qayıtılma tarixi / 2026-05-24
- Valyuta**: 12000 İngilis funt sterlinqi
- Yekun ödəyəcəyiniz gömrük ödənişləri**: 0 ₺
- İdخال gömrük rüsumu**: 0 ₺
- ƏDV**: 0 ₺

At the bottom, there are three buttons: "Əsas sahifəyə qayıt", "Çap et", and "QR Yüklə". A green box contains the following text: "Bəyannaməyə uyğun olaraq, gömrük bərcü 0 AZN təşkil edir. Bəyannaməni çap edib və ya QR kodunu yükləyib bəyan etdiyiniz mallarla birlikdə gömrük əməkdaşına təqdim edin. Gömrük əməkdaşları bəyannaməni təsdiqləyəcək və ya düzəlişə ehtiyac olduğu halda geri qaytaracaq. Əgər bəyannaməni geri qaytarırsanız, müvafiq düzəlişləri edərək bəyannaməni yenidən təqdim edə bilərsiniz. Bəyannamə təsdiq edildikdən sonra ödəniş həyata keçirmək mümkün olacaqdır."

## Bəyannamənin nəzərdən keçirilməsi

Bəyannamənizə düzəliş etmək üçün “Əsas səhifəyə qayıt” düyməsini sıxın.

Sərnişinlər üçün sadələşdirilmiş bəyannamə [Bu sahifəyə əvvəlki versiyada bax](#)  
Fiziki şəxslər üçün / Sərnişinlər üçün sadələşdir... / Əlavə et

✓ Başla ✓ Şəxsi məlumatlar ✓ İstiqamət ✓ Mallar/valyuta haqqında məlumatlar

Soyadı, adı, ata adı: Mehdi Hüseynli Anar İstiqamət: Ölkəyə giriş / Böyük Britaniya

**Media avadanlıqları - Videokameralar**  
Ümumi invoice qiyməti: 2000 ABŞ dolları | Miqdarı: 3 ad  
Müvafiqatli keçirilən mallar: Qayıtma tarixi / 2026-05-24

**Valyuta**  
12000 İngilis funt sterlinqi

Bayannamaya aid fayllarınız varsa, buradan əlavə edə bilərsiniz [Fayl əlavə edin](#)

Yekun ödəyəcəyiniz gömrük ödənişləri  
0 AZN  
İdخال gömrük rüsumu: 0 AZN  
ƏDV: 0 AZN

Bayannamaya uyğun olaraq, gömrük borcu 0 AZN təşkil edir. Bayannaməni çap edib və ya QR kodunu yükləyib bəyan etdiyiniz mallarla birlikdə gömrük əməkdaşına təqdim edin. Gömrük əməkdaşi bayannaməni təsdiqləyəcək və ya düzəlişə ehtiyac olduğu halda geri qaytaracaq. Əgər bayannaməni geri qaytarırsanız, müvafiq düzəlişləri edərək bayannaməni yenidən təqdim edə bilərsiniz. Bayannamə təsdiq edildikdən sonra ödənişi həyata keçirmək mümkün olacaqdır.

[Əsas sahifəyə qayıt](#) ✓ Çap et ✓ QR Yüklə

Pasport nömrənizi (və ya FİN kodu), doğum tarixinizi və bəyannamədə qeyd etdiyiniz mobil nömrəni daxil edin.

Sərnişinlər üçün sadələşdirilmiş bəyannamə [Bu sahifəyə əvvəlki versiyada bax](#)  
Fiziki şəxslər üçün / Sərnişinlər üçün sadələşdir...

**Qeyd**  
Əgər bəyannaməni qeydiyyatdan keçmədən tərtib etməsənizsə, pasport nömrənizi (və ya FİN-kod), doğum tarixinizi və mobil nömrənizi daxil edərək bəyannaməni tapa və düzəliş edə bilərsiniz.


Pasport nömrəsi\*  
X0000000

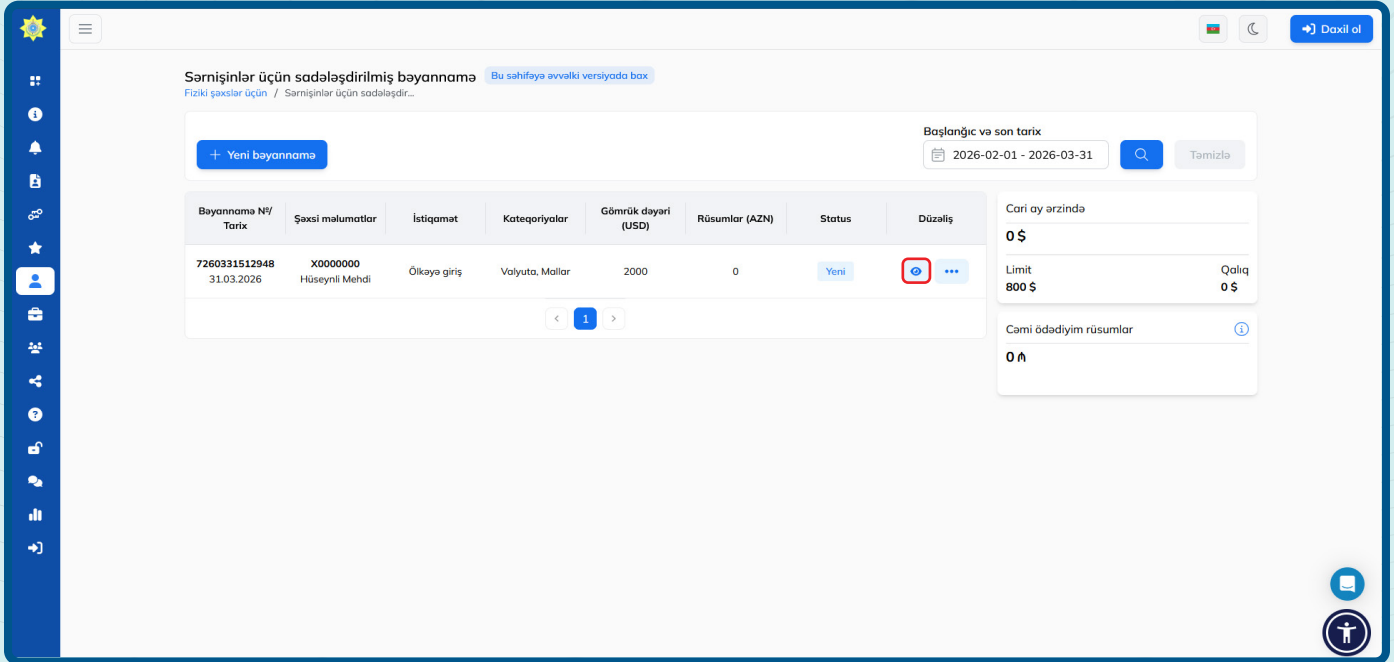
Doğum tarixi\*  
2002.04.29

Bəyannamədə qeyd etdiyiniz mobil nömrə\*  
+994 (51) 000 00 00

[Axtar](#)

[+ Yeni bəyannamə yaradın](#)


Təqdim etdiyiniz məlumatları nəzərdən keçirmək üçün  işarəsini seçin.



Sərəişinlər üçün sadələşdirilmiş bəyannamə [Bu sahifəyə əvvəlki versiyada bax](#)  
Fiziki şəxslər üçün / Sərəişinlər üçün sadələşdir...

[+ Yeni bəyannamə](#)

Başlanğıc və son tarix  
2026-02-01 - 2026-03-31 [Q](#) [Təmizlə](#)

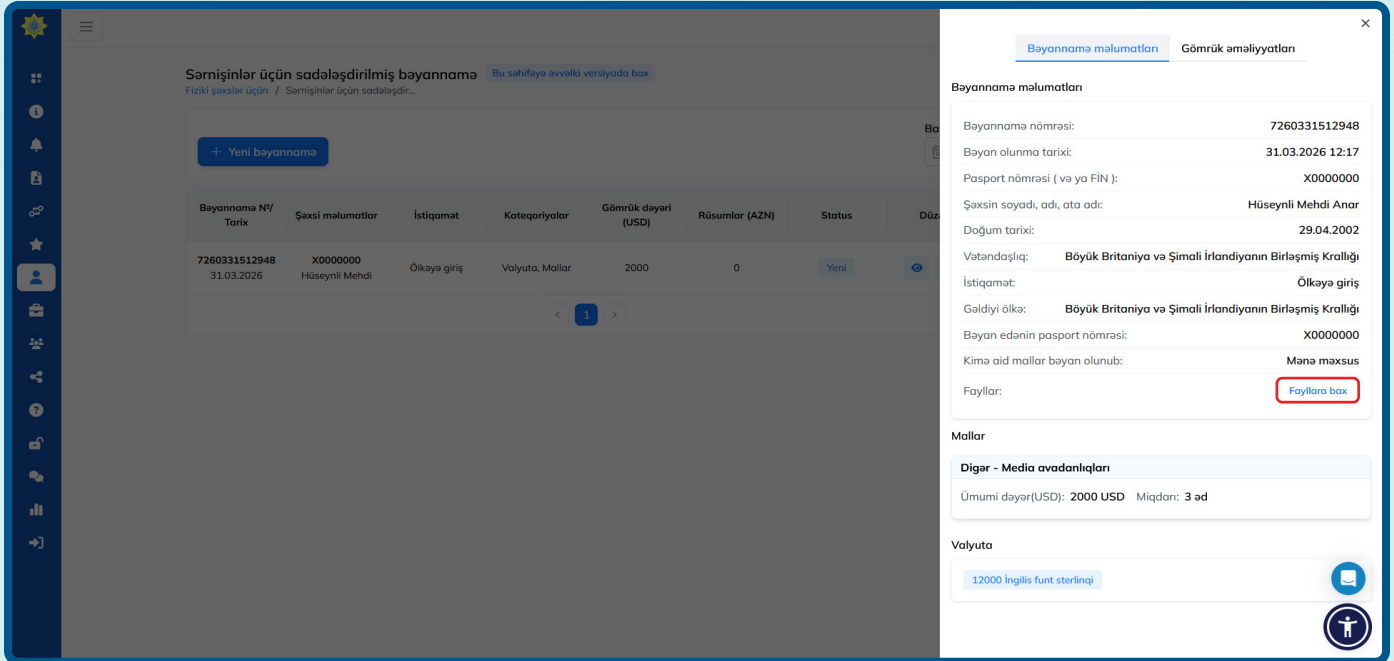
Bayannamə №/ Tarix	Şəxsi məlumatlar	İstiqamət	Kateqoriyalar	Gömrük dəyəri (USD)	Rüsumlar (AZN)	Status	Düzelis
7260331512948 31.03.2026	X0000000 Hüseynli Mehdi	Ölkəyə giriş	Valyuta, Mallar	2000	0	Yeni	 <a href="#">...</a>

Cari ay ərzində  
0 \$

Limit 800 \$ Qalıq 0 \$


Cəmi ödədiyim rüsumlar [i](#)  
0 ₼

Ehtiyac olduğu təqdirdə **“Fayllara bax”** hissəsinə keçid edərək yüklədiyiniz şəkli silə və yeni şəkil yükləyə bilərsiniz.



Sərəişinlər üçün sadələşdirilmiş bəyannamə [Bu sahifəyə əvvəlki versiyada bax](#)  
Fiziki şəxslər üçün / Sərəişinlər üçün sadələşdir...

[+ Yeni bəyannamə](#)

Bayannamə №/ Tarix	Şəxsi məlumatlar	İstiqamət	Kateqoriyalar	Gömrük dəyəri (USD)	Rüsumlar (AZN)	Status	Düzelis
7260331512948 31.03.2026	X0000000 Hüseynli Mehdi	Ölkəyə giriş	Valyuta, Mallar	2000	0	Yeni	

[Bayannamə məlumatları](#) [Gömrük amaliyyatları](#)

**Bayannamə məlumatları**

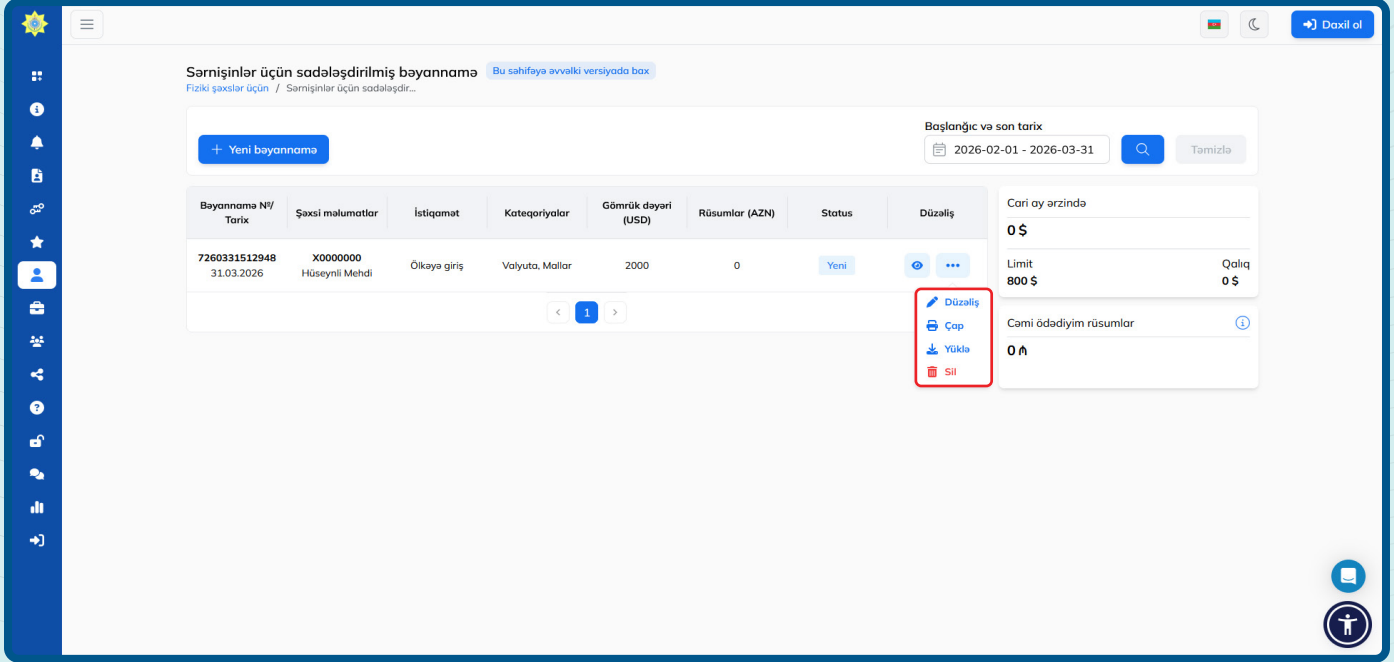
Bayannamə nömrəsi: 7260331512948  
Bayan olunma tarixi: 31.03.2026 12:17  
Pasport nömrəsi ( və ya FIN ): X0000000  
Şəxsin soyadı, adı, ata adı: Hüseynli Mehdi Anar  
Doğum tarixi: 29.04.2002  
Vətəndaşlığı: **Böyük Britaniya və Şimali İrlandiyanın Birləşmiş Krallığı**  
İstiqamət: Ölkəyə giriş  
Gəldiyi ölkə: **Böyük Britaniya və Şimali İrlandiyanın Birləşmiş Krallığı**  
Bayan edanın pasport nömrəsi: X0000000  
Kİmə aid mallar bayan olunub: **Məna məxsus**  
Fayllar: [Fayllara bax](#)

**Mallar**

**Digər - Media avadanlıqları**  
Ümumi dəyər(USD): 2000 USD Miqdarı: 3 əd

**Valyuta**  
12000 İngilis funt sterlini [i](#)

“Düzəliş” sütununun altında yerləşən ●●● işarəsinə klik etməklə bəyannaməni redaktə edə, çap edə, silə və ya QR kodu yükləyə bilərsiniz.



The screenshot displays a web application interface for customs declarations. The main heading is "Sərnişinlər üçün sadələşdirilmiş bəyannamə" (Simplified declaration for passengers). Below the heading, there is a search bar for "Başlanğıc və son tarix" (Start and end date) with the range "2026-02-01 - 2026-03-31". A table lists declarations with columns: "Bəyannamə №/ Tarix", "Şəxsi məlumatlar", "İstiqamət", "Kateqoriyalar", "Gömrük dəyəri (USD)", "Rüsumlar (AZN)", "Status", and "Düzəliş". A dropdown menu is open under the "Düzəliş" column, showing options: "Düzəliş", "Çap", "Yüklə", and "Sil". To the right of the table, there are summary statistics: "Cari ay ərzində" (0 \$), "Limit" (800 \$), "Qalıq" (0 \$), and "Cəmi ödədiyim rüsumlar" (0 ₼).



Əlaqə

Gömrük proseduru ilə bağlı hər hansı sualınız olarsa,  
[mediaservices@wuf13.az](mailto:mediaservices@wuf13.az) elektron poçt ünvanına müraciət edə bilərsiniz.