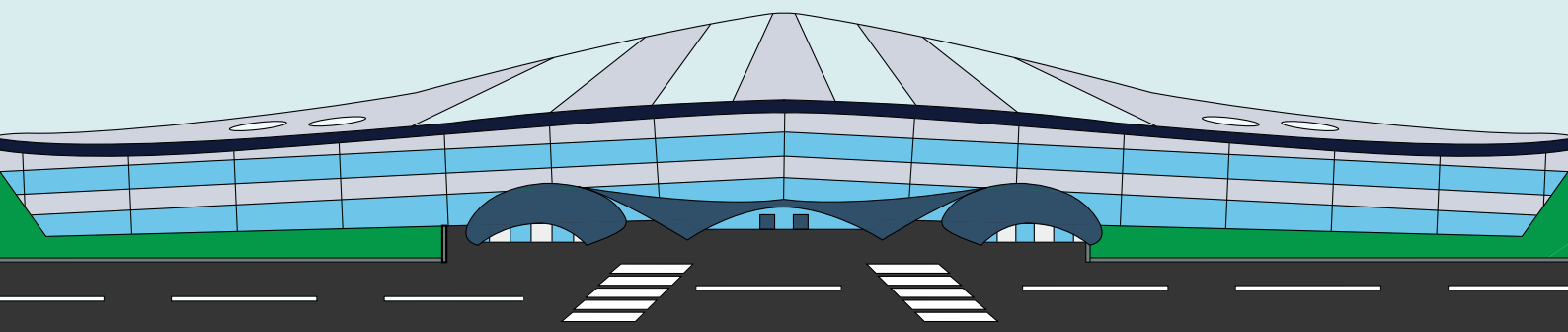




Media Avadanlıqlarının Gömrük Proseduru üzrə İstifadəçi Təlimatı





Mündəricat

Müvəqqəti idxal və ixrac üzrə gömrük qaydaları	2
Bəyanətmə proseduru.....	2
Ölkəyə gəliş zamanı gömrük tələbləri.....	2
Ölkədən çıxış zamanı gömrük tələbləri.....	2
E-customs: Elektron Gömrük Xidmətləri Portalı	3
Yeni bəyannamənin yaradılması.....	3
Malların bəyan edilməsi.....	5
Valyutanın bəyan edilməsi.....	7
Bəyannamənin təqdim edilməsi.....	8
Bəyannamənin nəzərdən keçirilməsi.....	10

Müvəqqəti idxal və ixrac üzrə gömrük qaydaları

Bəyanetmə proseduru

Azərbaycana müvəqqəti gətirilən mallar **E-customs: Elektron Gömrük Xidmətləri Portalı** vasitəsilə ölkəyə gəlməzdən ən azı **72 saat** əvvəl müvafiq qaydada bəyan edilməlidir:

- Ölkəyə müvəqqəti olaraq gətirilən bütün media avadanlıqları (həm **WUF13 Radiospektrin idarə edilməsi portalı** vasitəsilə qeydiyyatdan keçirilmiş simsiz cihazlar, həm də radiospektr ayrılması tələb olunmayan digər avadanlıqlar)
- Ümumi gömrük dəyəri **800 ABŞ dollarından** artıq olan mallar
- **10.000 (on min) ABŞ dolları** ekvivalentindən artıq nağd valyuta

Ölkəyə gəliş zamanı gömrük tələbləri

Azərbaycana gəldikdə aşağıda qeyd olunanlar gömrük əməkdaşına təqdim edilməlidir:

- Akkreditasiyanı təsdiq edən məktub
- **WUF13 Radiospektrin idarə edilməsi portalından** əldə edilmiş QR kod (əgər simsiz cihaz varsa)
- Sərnişinlər üçün sadələşdirilmiş bəyannamə (çap edilmiş surəti və ya QR kod)
- Bəyan edilmiş mallar

Ölkədən çıxış zamanı gömrük tələbləri

Azərbaycandan gedərkən aşağıda qeyd olunanlar gömrük əməkdaşına təqdim edilməlidir:

- Gəliş zamanı təqdim olunmuş bəyannamə (çap edilmiş surəti və ya QR kod)
- Bəyan edilmiş mallar



E-customs: Elektron Gömrük Xidmətləri Portalı

Yeni bəyannamənin yaradılması

Yeni bəyannamə yaratmaq üçün **E-customs: Elektron Gömrük Xidmətləri Portalına** daxil olun və **"Qeydiyyatsız xidmətlər"** səhifəsinə keçid edin.

The screenshot shows the main dashboard of the E-customs portal. The page title is "Qeydiyyatsız xidmətlər" (Unregistered services). A search bar is located at the top. Below it, there are several service cards:

- Elektron gömrük ödənişləri**: Bütün növ gömrük ödənişlərini xidmət vasitəsi ilə ödəyə bilərsiniz.
- E-növbə**: Naqliyyat vasitəsi ilə sərhəd buraxılış məntəqələrindən tez və rahat keçid üçün əvvəlcədən növbə tuta bilərsiniz.
- Mal nomenklaturası**: Malların nomenklaturası və onlara tətbiq olunan tarif dərəcələri barədə məlumat əldə edə bilərsiniz.
- Sərhədkeçmə məhdudiyyətinin yoxlanılması**: Dövlət Gömrük Komitəsi tərəfindən gömrük öhdəlikləri üzrə sərhədkeçməyə qoyulmuş məhdudiyyətlər barədə məlumat əldə edə bilərsiniz.
- Gömrük ödənişlərini (rüsurları) özün hesabla**: İdaxil və ixrac etdiyiniz mallar üzrə gömrük ödənişlərini (rüsurlarını) özünü hesablaya bilərsiniz.
- Sərhəddə yük naqliyyat vasitələrinin sayı**: Sərhəd gömrük postlarına doğru hərəkət edən və postlarda canlı növbədə gözləyən yük naqliyyat vasitələrinin sayı haqqında məlumat əldə edə bilərsiniz.
- Mobil cihazların IMEI nömrəsinin yoxlanılması**: Mobil cihazın IMEI nömrəsini yoxlaya bilərsiniz.
- Sərnişinlər üçün sadələşdirilmiş bəyannamə (Xarici vətəndaşlar üçün)**: Sərhəd keçmə zamanı özünüza aparacağınız və ya gətirəcəyiniz malları bu xidmət vasitəsi ilə bəyan edə bilərsiniz.

A red box highlights the "Sərnişinlər üçün sadələşdirilmiş bəyannamə" card, with a "Yeni" (New) button below it.

Açılan səhifədə **"Yeni bəyannamə yaradın"** düyməsini sıxın.

The screenshot shows the "Sərnişinlər üçün sadələşdirilmiş bəyannamə" (Simplified declaration for passengers) page. The page title is "Sərnişinlər üçün sadələşdirilmiş bəyannamə". Below the title, there is a "Qeyd" (Note) section:

Qeyd
Əgər bəyannaməni qeydiyyatdan keçmədən tərtib etməsənizsə, pasport nömrənizi (və ya FIN-kod), doğum tarixinizi və mobil nömrənizi daxil edərək bəyannaməni topa və düzəliş edə bilərsiniz.

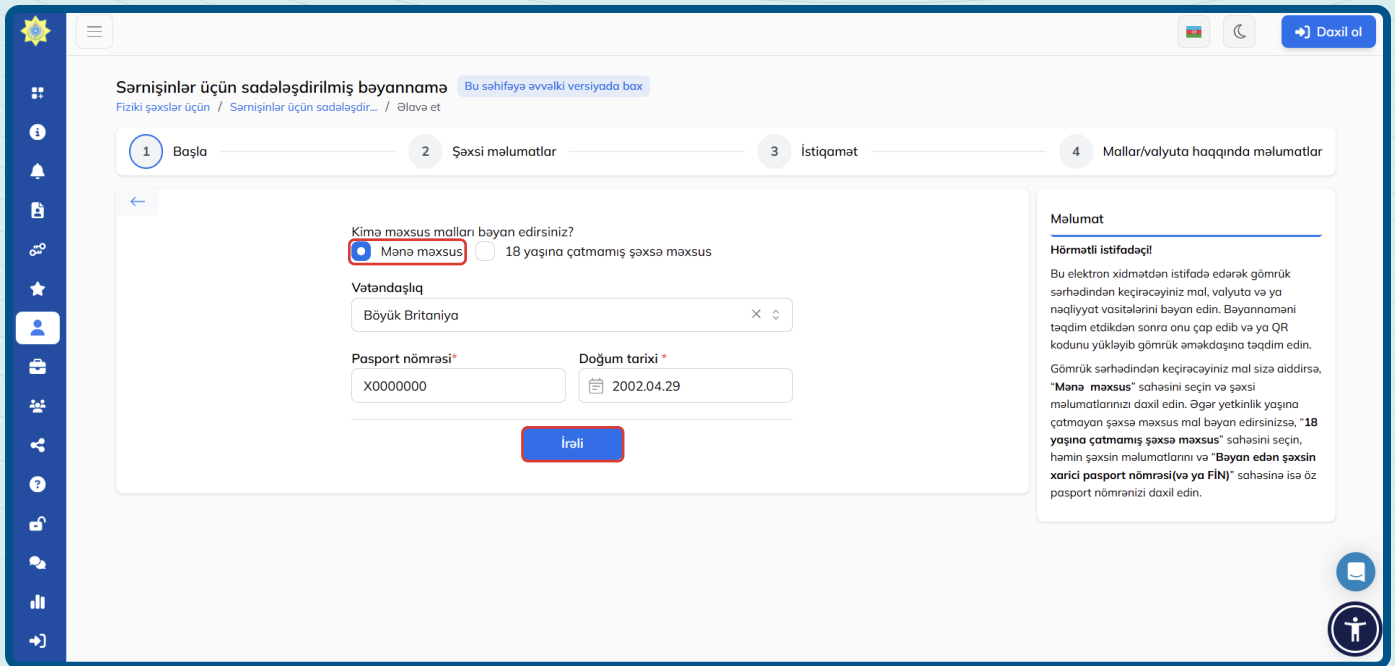
Below the note, there are input fields for:

- Pasport nömrəsi***: [Input field]
- Doğum tarixi***: [Input field with date format il.ay.gün]
- Bəyannamədə qeyd etdiyiniz mobil nömrə***: [Input field with country code +994]

At the bottom, there is a search button "Axtar" and a large blue button with a red border: **+ Yeni bəyannamə yaradın**.

“**Mənə məxsus**” sahəsini seçin və vətəndaşlıq, pasport nömrəsi (və ya FİN kod) və doğum tarixini daxil etdikdən sonra “**İrəli**” düyməsini sıxın.

Qeyd: Bəyannaməni səyahət üçün istifadə etdiyiniz eyni sənədlə (pasport və ya şəxsiyyət vəsiqəsi) tərtib edin. FİN kodu Azərbaycana şəxsiyyət vəsiqəsi ilə səyahət hüququ olan sərnəşinlər daxil edə bilər.



Sərnəşinlər üçün sadələşdirilmiş bəyannamə [Bu sahifəyə əvvəlki versiyada bax](#)
Fiziki şəxslər üçün / Sərnəşinlər üçün sadələşdir... / Əlavə et

1 Başla 2 Şəxsi məlumatlar 3 İstiqamət 4 Mallar/valyuta haqqında məlumatlar

Kima məxsus malları bayan edirsiniz?
 Mənə məxsus 18 yaşına çatmamış şəxsə məxsus

Vətəndaşlıq
 Böyük Britaniya

Pasport nömrəsi*
 X0000000

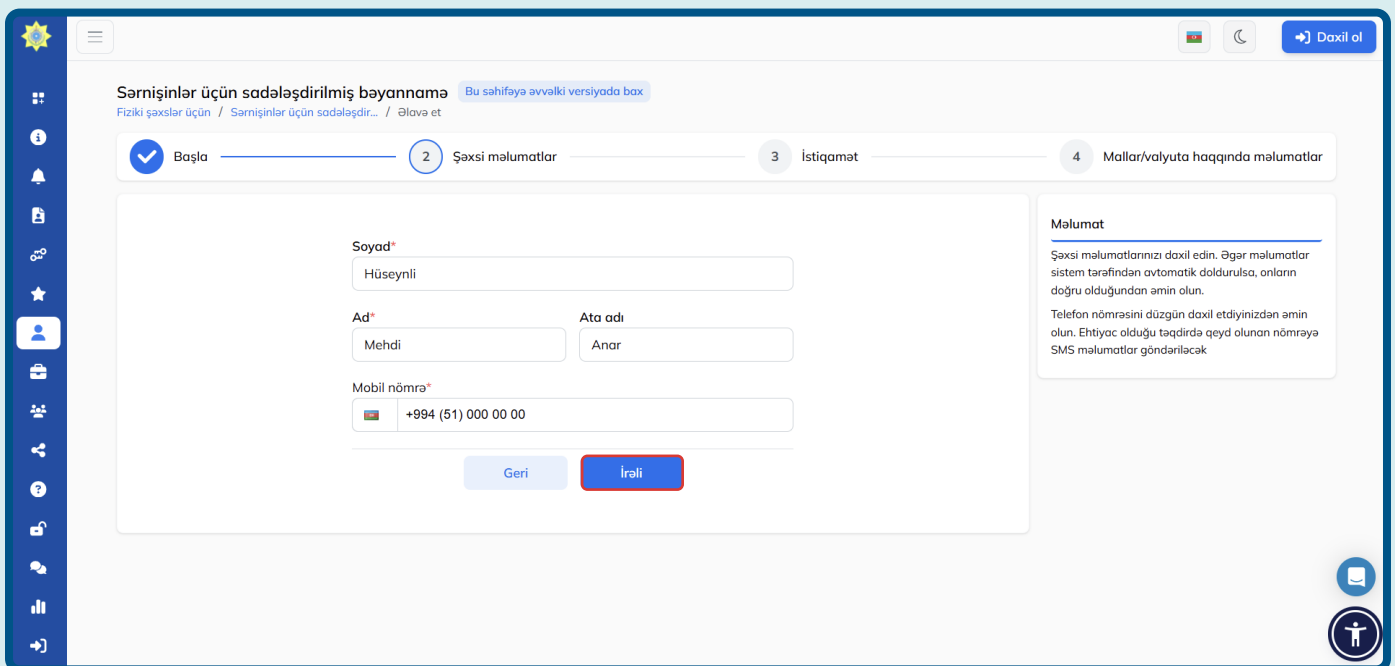
Doğum tarixi *
 2002.04.29

İrəli

Məlumat
Hörmətli istifadəçi!
 Bu elektron xidmətdən istifadə edərək gömrük sərhəddən keçirəcəyiniz mal, valyuta və ya nəqliyyat vasitələrini bayan edin. Bəyannaməni təqdim etdikdən sonra onu çap edib və ya QR kodunu yükləyib gömrük amakdaşına təqdim edin.
 Gömrük sərhəddən keçirəcəyiniz mal sizə aiddirsə, “**Mənə məxsus**” sahəsini seçin və şəxsi məlumatlarınızı daxil edin. Əgər yetkinlik yaşına çatmayan şəxsə məxsus mal bayan edirsinizsə, “**18 yaşına çatmamış şəxsə məxsus**” sahəsini seçin, həmin şəxsin məlumatlarını və “**Bayan edən şəxsin xarici pasport nömrəsi (və ya FİN)**” sahəsinə isə öz pasport nömrənizi daxil edin.

Soyad, ad və mobil nömrənizi daxil edin və “**İrəli**” düyməsini sıxın.

Qeyd: Telefon nömrəsini düzgün daxil etdiyinizdən əmin olun. Ehtiyac olan təqdirdə qeyd olunan nömrəyə SMS vasitəsilə məlumat göndərilə bilər.



Sərnəşinlər üçün sadələşdirilmiş bəyannamə [Bu sahifəyə əvvəlki versiyada bax](#)
Fiziki şəxslər üçün / Sərnəşinlər üçün sadələşdir... / Əlavə et

1 Başla 2 Şəxsi məlumatlar 3 İstiqamət 4 Mallar/valyuta haqqında məlumatlar

Soyad*
 Hüseynli

Ad*
 Mehdi

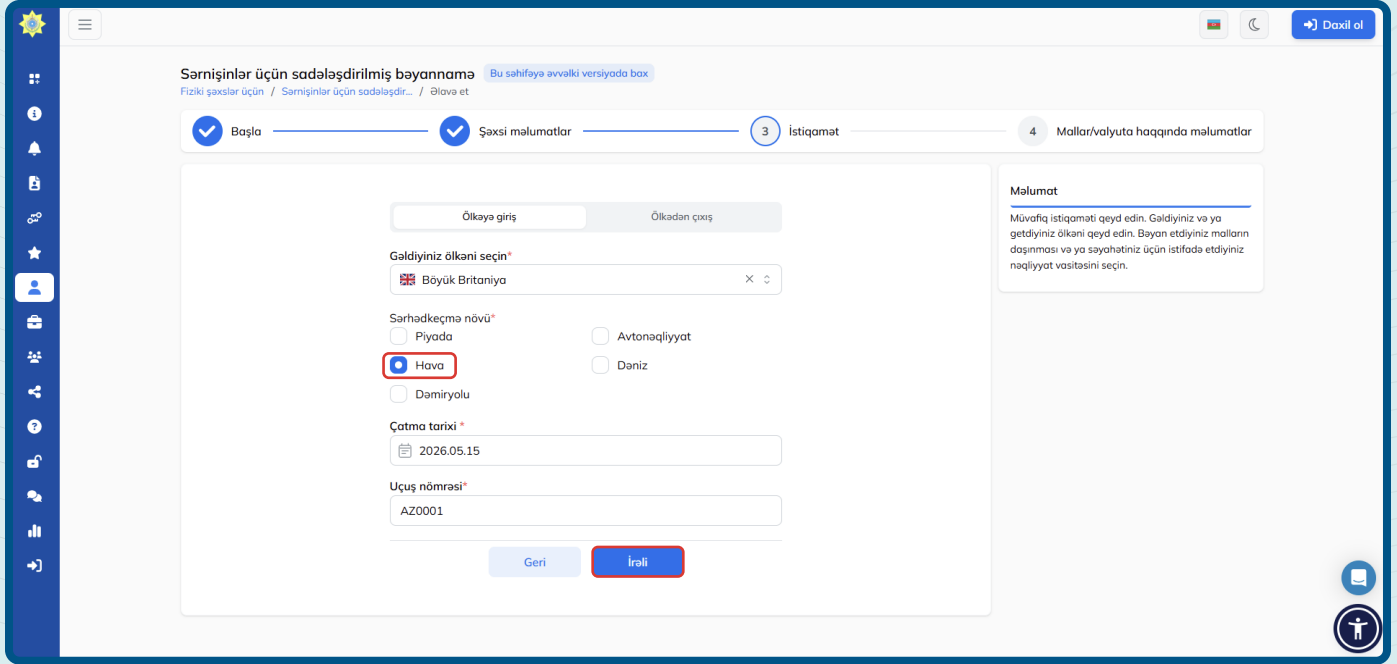
Ata adı
 Anar

Mobil nömrə*
 +994 (51) 000 00 00

Geri **İrəli**

Məlumat
 Şəxsi məlumatlarınızı daxil edin. Əgər məlumatlar sistem tərəfindən avtomatik doldurulsa, onların doğru olduğundan əmin olun.
 Telefon nömrəsini düzgün daxil etdiyinizdən əmin olun. Ehtiyac olduğu təqdirdə qeyd olunan nömrəyə SMS məlumatlar göndəriləcək.

“Ölkəyə giriş” sahəsini və aşağıdakı menyudan gəldiyiniz ölkəni seçin. Daha sonra “Sərhəd-keçmə növü”nü seçərək “İrəli” düyməsini sıxın.



The screenshot shows the 'Sərhəd-keçmə növü' (Border Crossing Type) selection screen. The user has selected 'Hava' (Air) as the crossing type. The 'İrəli' (Next) button is highlighted in red.

Sərhəd-keçmə növü*

Piyoda Avtonəqliyyat

Hava Dəniz

Dəmiryolu

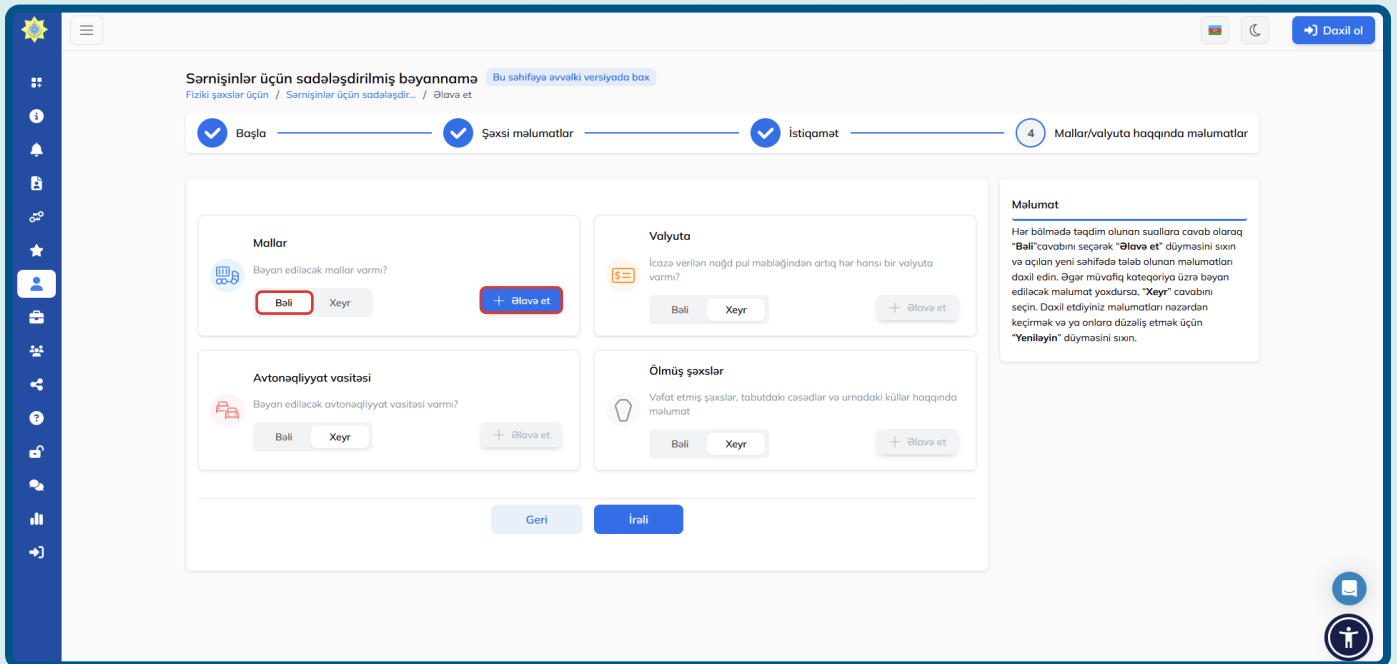
Çatma tarixi*
2026.05.15

Uçuş nömrəsi*
AZ0001

Məlumat
Müvafiq istiqaməti qeyd edin. Gəldiyiniz və ya gətdiyiniz ölkəni qeyd edin. Bəyan etdiyiniz malların dəşinməsi və ya səyahətiniz üçün istifadə etdiyiniz nəqliyyat vasitəsini seçin.

Malların bəyan edilməsi

Azərbaycana gətirməyi planlaşdırdığınız malları bəyan etmək üçün “Mallar” bölməsindəki suala “Bəli” cavabını verin.



The screenshot shows the 'Mallar' (Goods) declaration screen. The user has selected 'Bəli' (Yes) for the question 'Bəyan ediləcək mallar varmı?' (Are there goods to be declared?). The 'İrəli' (Next) button is highlighted in red.

Mallar
Bəyan ediləcək mallar varmı?
 Bəli Xeyr

Valyuta
İcaza verilən nəqd pul məbləğindən artıq hər hansı bir valyuta varmı?
 Bəli Xeyr

Avtonəqliyyat vasitəsi
Bəyan ediləcək avtonəqliyyat vasitəsi varmı?
 Bəli Xeyr

Ölmüş şəxslər
Vəfat etmiş şəxslər, tabutdakı cəsədlər və urnadakı küllər haqqında məlumat
 Bəli Xeyr

Məlumat
Har bölmədə təqdim olunan suallara cavab olaraq “Bəli” cavabını seçərək “Əlavə et” düyməsini sıxın və açılan yeni sahifədə tələb olunan məlumatları daxil edin. Əgər müvafiq kateqoriyaya üzrə bəyan ediləcək məlumat yoxdursa, “Xeyr” cavabını seçin. Daxil etdiyiniz məlumatları nəzərdən keçirmək və ya onlara düzəliş etmək üçün “Yeniləyin” düyməsini sıxın.

Malları həm **“Ən çox bəyan edilənlər”** bölməsindən, həm də aşağıdakı xanalardan seçə bilərsiniz.

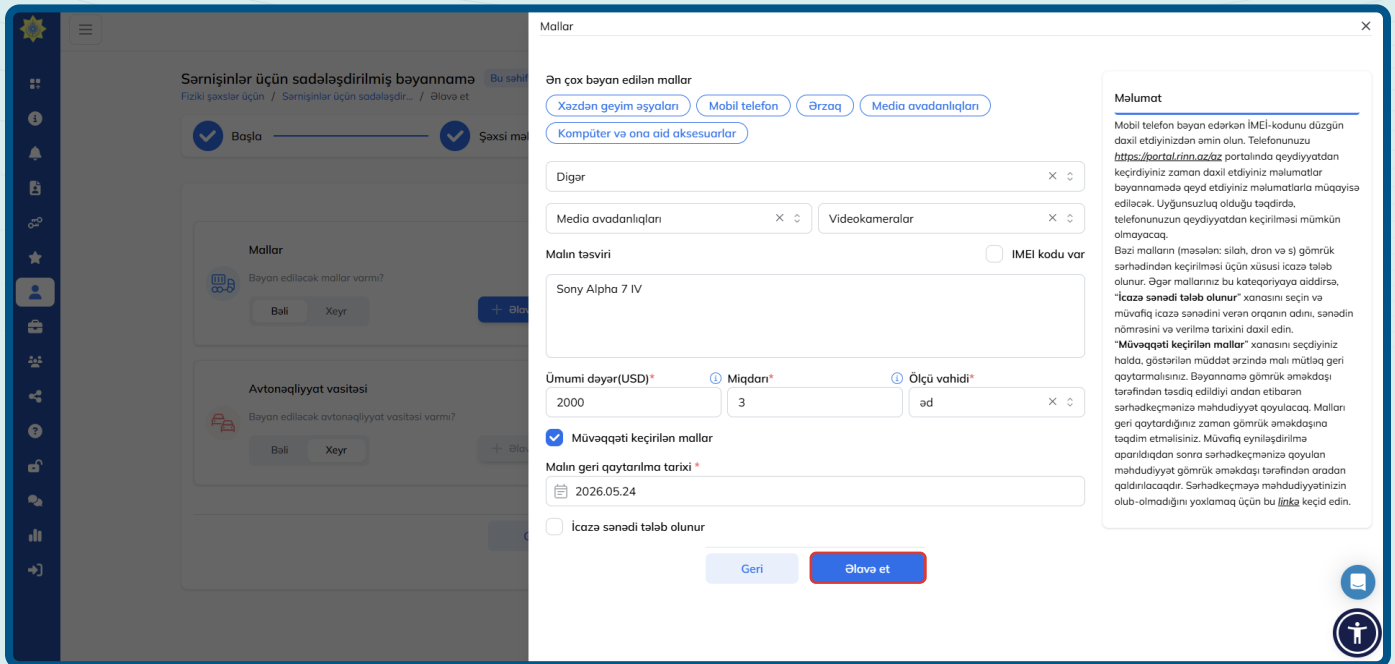
Media avadanlıqlarını bəyan etmək üçün əsas kateqoriya xanasında **“Digər mallar”**, əsas qrup xanasında **“Media avadanlıqları”** və alt qrup xanasında xüsusi avadanlığı seçin.

Mal haqqında müvafiq məlumatları (marka, model və s.) **“Malın təsviri”** xanasına daxil edin və malın dəyərini, miqdarını və ölçü vahidini qeyd edin.

Qeyd: Əgər eyni maldan bir neçə ədəd bəyan edirsinizsə, o zaman **“Ümumi dəyər (USD)”** xanasına malların ümumi dəyərini daxil edin.

Bəyan etdiyiniz malları ölkəyə müvəqqəti olaraq gətirəcəyiniz üçün **“Müvəqqəti keçirilən mallar”** sahəsini seçin və malı geri qaytaracağınız tarixi qeyd edin.

Tələb olunan bütün məlumatları daxil etdikdən sonra **“Əlavə et”** düyməsini sıxın.



Mallar

Ən çox bəyan edilən mallar

Xəzdan geyim əşyaları Mobil telefon Ərzaq Media avadanlıqları

Kompüter və ona aid aksesuarlar

Digər

Media avadanlıqları Videokameralar

Malın təsviri İMEI kodu var

Sony Alpha 7 IV

Ümumi dəyər(USD)* Miqdar* Ölçü vahidi*

2000 3 əd

Müvəqqəti keçirilən mallar

Malın geri qaytarılma tarixi *

2026.05.24

İcaza sənədi tələb olunur



Geri Əlavə et

Məlumat

Mobil telefon bəyan edərkən İMEI-kodunu düzgün daxil etdiyinizdən əmin olun. Telefonunuzu <https://portal.uz.gov.az> portalında qeydiyyatdan keçirdiyiniz zaman daxil etdiyiniz məlumatlar bəyannamada qeyd etdiyiniz məlumatlarla müqayisə ediləcək. Uyğunsuzluq olduğu təqdirdə, telefonunuzun qeydiyyatdan keçirilməsi mümkün olmayacaq.

Bəzi malların (məsələn: silah, dron və s) gömrük sərhəddindən keçirilməsi üçün xüsusi icazə tələb olunur. Əgər mallarınız bu kateqoriyaya aiddirsə, **“İcaza sənədi tələb olunur”** xanasını seçin və müvafiq icazə sənədini verən orqanın adını, sənədin nömrəsini və verilmə tarixini daxil edin.

“Müvəqqəti keçirilən mallar” xanasını seçdiyiniz halda, göstərilən müddət ərzində malı mütləq geri qaytarmalısınız. Bəyannamə gömrük əməkdaşı tərəfindən təsdiq edildiyi andan etibarən sərhədkeçmənzin məhdudiyatı qayılacaq. Malları geri qaytaracağınız zaman gömrük əməkdaşına təqdim etməlisiniz. Müvafiq eyniləşdirilmə aparıldıqdan sonra sərhədkeçmənzə qayılacaq məhdudiyatı gömrük əməkdaşı tərəfindən aradan qaldırılacaqdır. Sərhədkeçmənzəyə məhdudiyatınızın olub-olmadığını yoxlamaq üçün bu [link](#)ə keçid edin.

Mal haqqında daxil etdiyiniz məlumata düzəliş etmək üçün  işarəsinə, məlumatı silmək üçün  işarəsinə klik edin.

Əlavə mal bəyan etmək üçün **"Yeni mal əlavə edin"** düyməsini sıxın.

Mallar

+ Yeni mal əlavə edin

Media avadanlıqları - Videokameralar: 3 ad - 2000 \$

Malın adı: Media avadanlıqları - Videokameralar

Müvafiqəti keçirilən mallar: Qaytarılma tarixi / 2026-05-24

Bağla

Yekun ödəyəcəyiniz gömrük ödənişləri

0 ₼

Valyutanın bəyan edilməsi

Əgər ölkəyə 10.000 (on min) ABŞ dolları ekvivalentindən artıq nağd valyuta gətirməyi planlaşdırırsınızsa, **"Valyuta"** bölməsindəki suala **"Bəli"** cavabını verin.

Sərnişinlər üçün sadələşdirilmiş bəyannamə Bu sahifəyə əvvəlki versiyada bax

Fiziki şəxslər üçün / Sərnişinlər üçün sadələşdirilmiş bəyannamə / Əlavə et

Başla Şəxsi məlumatlar İstiqamət 4 Mallar/valyuta haqqında məlumatlar

Mallar

Bəyan ediləcək mallar varmı?

Bəli Xeyr Yenilə

Valyuta

İcazə verilən nağd pul məbləğindən artıq hər hansı bir valyuta varmı?

Bəli Xeyr + Əlavə et

Avtonəqliyyat vasitəsi

Bəyan ediləcək avtonəqliyyat vasitəsi varmı?

Bəli Xeyr + Əlavə et

Ölmüş şəxslər

Vəfat etmiş şəxslər, tapudakı cəsədlər və urnadakı küllər haqqında məlumat

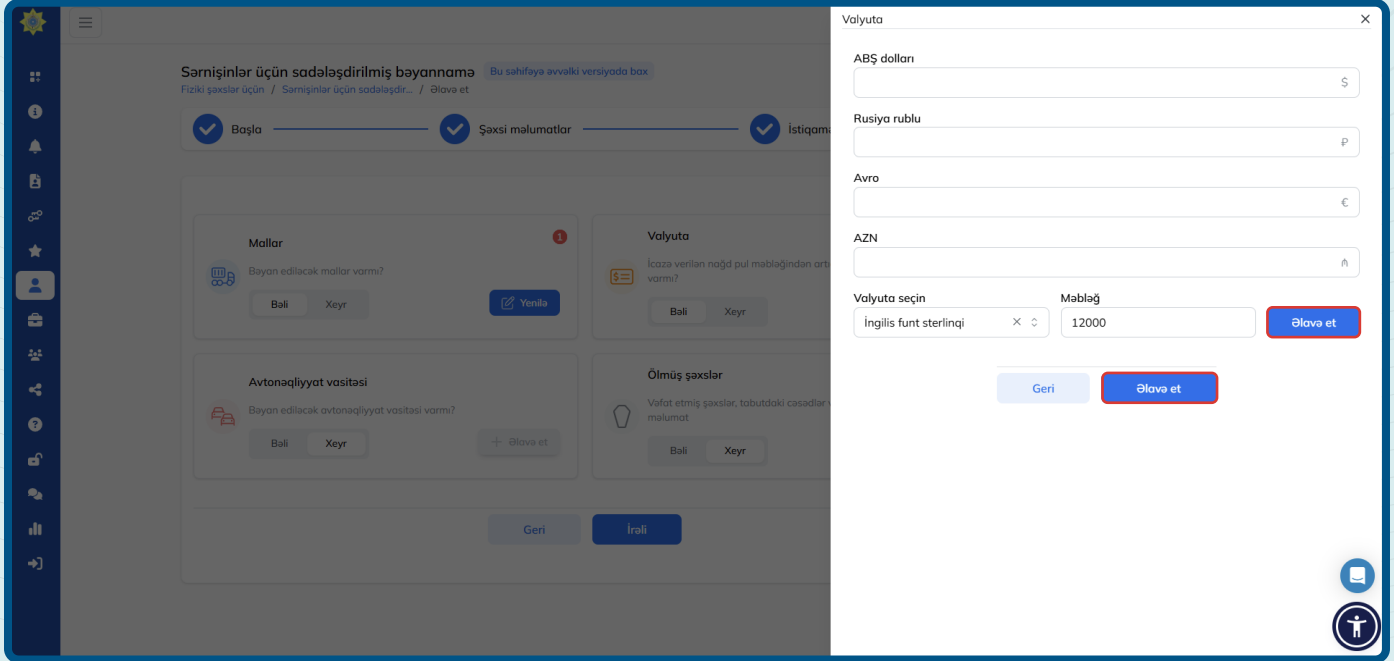
Bəli Xeyr + Əlavə et

Geri İrəli

Məlumat

Har bəlmədə təqdim olunan suallara cavab olaraq **"Bəli"** cavabını seçərək **"Əlavə et"** düyməsini sıxın və açılan yeni sahifədə tələb olunan məlumatları daxil edin. Əgər müvafiq kateqoriyaya üzrə bəyan ediləcək məlumat yoxdursa, **"Xeyr"** cavabını seçin. Daxil etdiyiniz məlumatları nəzərdən keçirmək və ya onlara düzəliş etmək üçün **"Yeniləyin"** düyməsini sıxın.

Müvafiq xanalara məbləği daxil edin və **“Əlavə et”** düyməsini sıxın.



Sərnəşinlər üçün sadələşdirilmiş bəyannamə Bu sahifəyə əvvəlki versiyada bax
Fiziki şəxslər üçün / Sərnəşinlər üçün sadələşdir... / Əlavə et

Valyuta

ABŞ dolları \$

Rusiya rublu P

Avro €

AZN A

Valyuta seçin Məbləğ

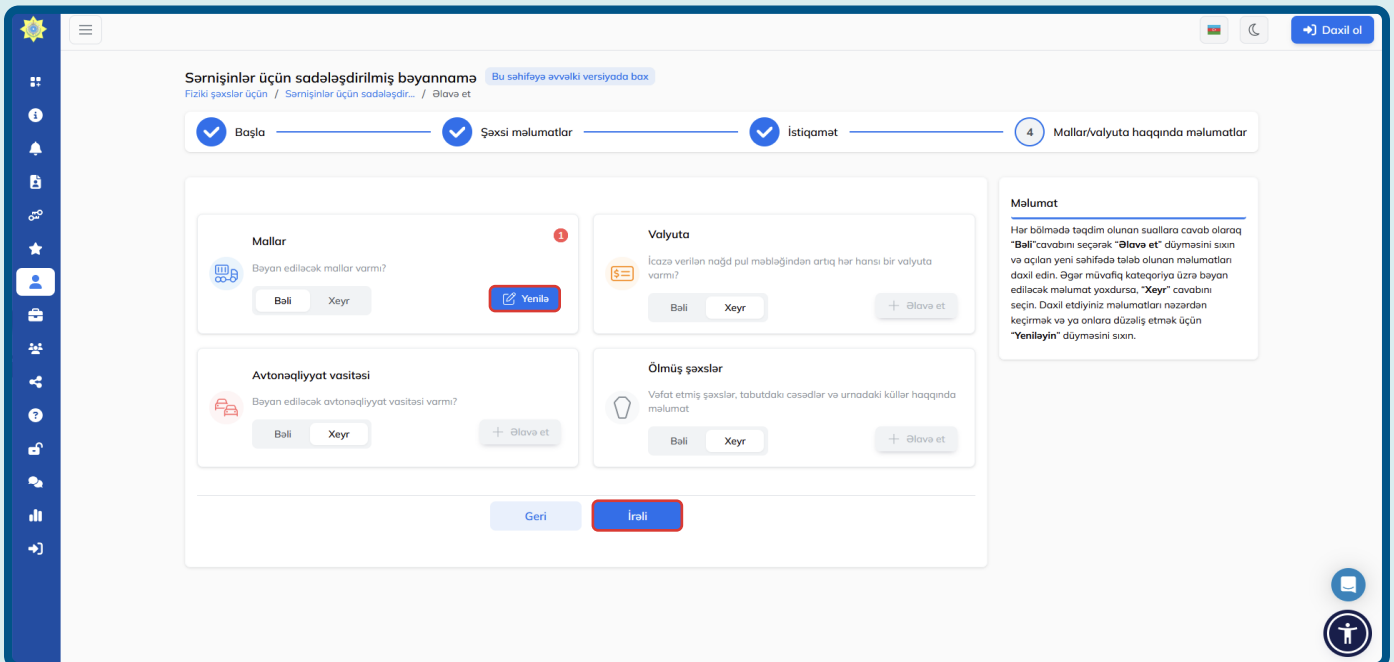
İngilis funt sterlinqi x 12000 Əlavə et

Geri Əlavə et

Bəyannamənin təqdim edilməsi

Daxil etdiyiniz məlumatları nəzərdən keçirmək və ya onlara düzəliş etmək üçün **“Yenilə”** düyməsini sıxın.

Növbəti səhifəyə keçid etmək və bəyannaməni təqdim etmək üçün **“İrəli”** düyməsini sıxın.



Sərnəşinlər üçün sadələşdirilmiş bəyannamə Bu sahifəyə əvvəlki versiyada bax
Fiziki şəxslər üçün / Sərnəşinlər üçün sadələşdir... / Əlavə et

4 Mallar/valyuta haqqında məlumatlar

Mallar

Bayan ediləcək mallar varmı? Bali Xeyr Yenilə

Valyuta

İcaza verilən nağd pul məbləğindən artıq hər hansı bir valyuta varmı? Bali Xeyr Əlavə et

Avtonəqliyyat vasitəsi

Bayan ediləcək avtonəqliyyat vasitəsi varmı? Bali Xeyr Əlavə et

Ölmüş şəxslər

Vəfat etmiş şəxslər, tapubdəki cəsədlər və urnadakı küllər haqqında məlumat Bali Xeyr Əlavə et

Məlumat

Har bölmədə təqdim olunan suallara cavab olaraq **“Bali”** cavabını seçərək **“Əlavə et”** düyməsini sıxın və açılan yeni sahifədə tələb olunan məlumatları daxil edin. Əgər müvafiq kateqoriya üzrə bəyan ediləcək məlumat yoxdursa, **“Xeyr”** cavabını seçin. Daxil etdiyiniz məlumatları nəzərdən keçirmək və ya onlara düzəliş etmək üçün **“Yeniləyin”** düyməsini sıxın.

Geri İrəli

Təsdiq xanasının yanında təqdim edilən məlumatı diqqətlə oxuyun və həmin xananı seçin.

Təqdim etdiyiniz bütün məlumatların düzgün olduğundan əmin olun və **“Təsdiqləyin”** düyməsini sıxın.

The screenshot shows a web interface for a customs declaration. The title is "Sərnişinlər üçün sadələşdirilmiş bəyannamə" (Simplified declaration for passengers). The progress bar shows four steps: "Başla" (Start), "Şəxsi məlumatlar" (Personal information), "İstiqamət" (Destination), and "Mallar/valyuta haqqında məlumatlar" (Goods/currency information). The "Mallar/valyuta haqqında məlumatlar" step is active. It contains a table with two items: "Media avadanlıqları - Videokameralar" (Media equipment - Videocameras) and "Valyuta" (Currency). The "Media avadanlıqları" item has a total invoice value of 2000 USD, a quantity of 3, and a return date of 2026-05-24. The "Valyuta" item is 12000 GBP. To the right, there is a section for "Yekun ödəyəcəyiniz gömrük ödənişləri" (Total duties you will pay), which shows 0 A for both import duty and VAT. At the bottom, there is a "Təsdiqləyin" (Confirm) button and a "Geri" (Back) button.

Bəyannaməni təqdim etdikdən sonra bəyan etdiyiniz malın şəklini əlavə etməlisiniz. Bunun üçün **“Fayl əlavə edin”** düyməsini sıxın və malın şəklini yükləyin.

Ölkəyə daxil olduğunuz zaman bəyannaməni gömrük əməkdaşına təqdim etmək üçün **çap edin və ya QR kodu yükləyin**.

This screenshot shows the same web interface as the previous one, but with the "Fayl əlavə edin" (Add file) button highlighted in red. The "Fayl əlavə edin" button is located below the "Valyuta" section. Below the "Fayl əlavə edin" button, there is a green box with a checkmark and text: "Bəyannaməyə uyğun olaraq, gömrük bərcü 0 AZN təşkil edir. Bəyannaməni çap edib və ya QR kodunu yükləyib bəyan etdiyiniz mallarla birlikdə gömrük əməkdaşına təqdim edin. Gömrük əməkdaşi bəyannaməni təsdiqləyəcək və ya düzəlişə ehtiyac olduğu halda geri qaytaracaq. Əgər bəyannaməni geri qaytarırsanız, müvafiq düzəlişləri edərək bəyannaməni yenidən təqdim edə bilərsiniz. Bəyannamə təsdiq edildikdən sonra ödənişi həyata keçirmək mümkün olacaqdır." (According to the declaration, the duty is 0 AZN. Submit the declaration along with the goods to the customs officer. The customs officer will confirm the declaration or request corrections. If you return the declaration, you will need to make the necessary corrections. You can re-submit the declaration after confirmation. Once confirmed, you will be able to pay the duty.) At the bottom, there are three buttons: "Əsas sahifəyə qayıt" (Return to main page), "Çap et" (Print), and "QR Yüklə" (Load QR).



Bəyannamənin nəzərdən keçirilməsi

Bəyannamənizə düzəliş etmək üçün “Əsas səhifəyə qayıt” düyməsini sıxın.

Sərnişinlər üçün sadələşdirilmiş bəyannamə [Bu sahifəyə əvvəlki versiyada bax](#)

Fiziki şəxslər üçün / Sərnişinlər üçün sadələşdir... / Əlavə et

✓ Başla ✓ Şəxsi məlumatlar ✓ İstiqamət ✓ Mallar/valyuta haqqında məlumatlar

Soyadı, adı, ata adı: Mehdi Hüseynli Anar İstiqamət: Ölkəyə giriş / Böyük Britaniya

Media avadanlıqları - Videokameralar

Ümumi invoice qiyməti: 2000 ABŞ dolları Miqdarı: 3 ad
Müvafiqatli keçirilən mallar: Qaytarılma tarixi / 2026-05-24

Valyuta

12000 İngilis funt sterlinqi

Bayannamaya aid fayllarınız varsa, buradan olava edə bilərsiniz [Fayl olava edin](#)

Yekun ödəyəcəyiniz gömrük ödənişləri

0 A
İdخال gömrük rüsumu: 0 A
ƏDV: 0 A

Bayannamaya uyğun olaraq, gömrük borcu 0 AZN təşkil edir. Bayannaməni çap edib və ya QR kodunu yükləyib bəyan etdiyiniz mallarla birlikdə gömrük oməkdaşına təqdim edin. Gömrük oməkdaşı bayannaməni təsdiqləyəcək və ya düzəlişə ehtiyac olduğu halda geri qaytaracaq. Əgər bayannaməni geri qaytarılırsa, müvafiq düzəlişləri edərək bayannaməni yenidən təqdim edə bilərsiniz. Bayannamə təsdiq edildikdən sonra ödənişi həyata keçirmək mümkün olacaq.

[Əsas sahifəyə qayıt](#) ✓ Çap et ✓ QR Yükle

Pasport nömrənizi (və ya FİN kodu), doğum tarixinizi və bəyannamədə qeyd etdiyiniz mobil nömrəni daxil edin.

Sərnişinlər üçün sadələşdirilmiş bəyannamə [Bu sahifəyə əvvəlki versiyada bax](#)

Fiziki şəxslər üçün / Sərnişinlər üçün sadələşdir...

Qeyd

Əgər bayannaməni qeydiyyatdan keçmədən tərtib etməsənizsə, pasport nömrənizi (və ya FİN-kod), doğum tarixinizi və mobil nömrənizi daxil edərək bayannaməni tapa və düzəliş edə bilərsiniz.

Pasport nömrəsi*

X0000000

Doğum tarixi *


2002.04.29

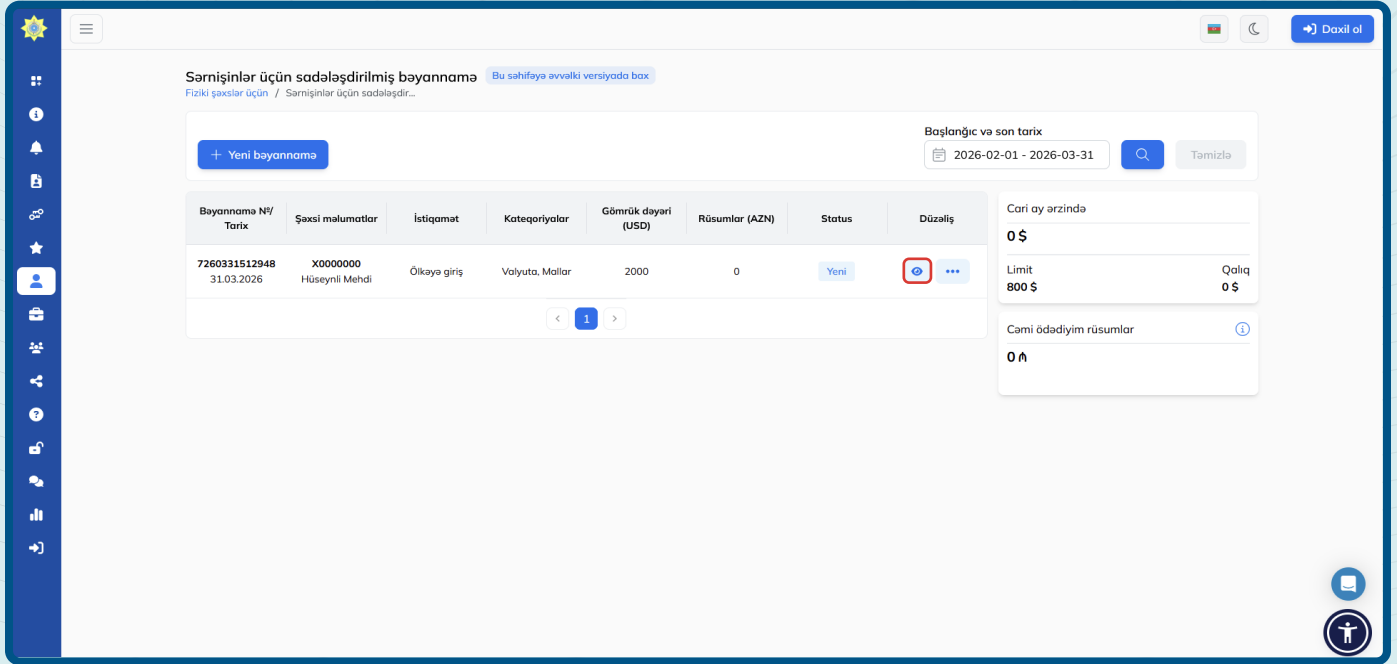
Bəyannamədə qeyd etdiyiniz mobil nömrə*

+994 (51) 000 00 00

[Axtar](#)

[+ Yeni bəyannamə yaradın](#)

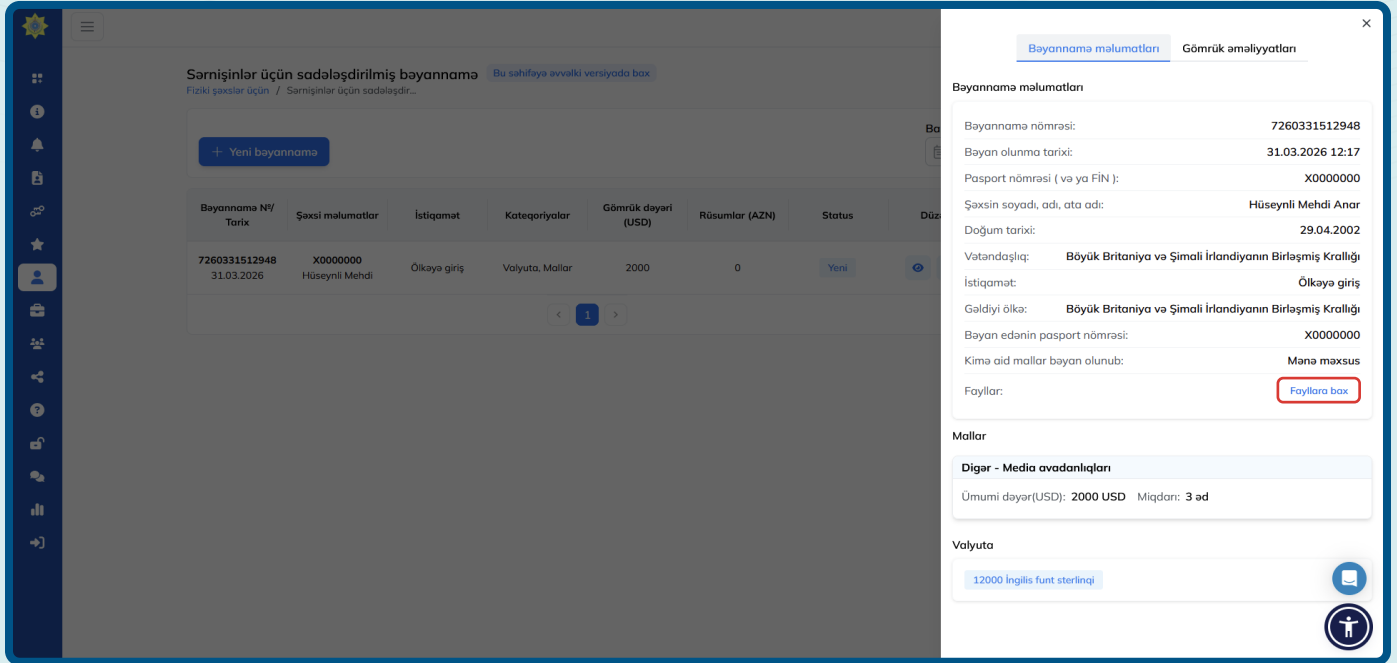
Təqdim etdiyiniz məlumatları nəzərdən keçirmək üçün  işarəsini seçin.



The screenshot shows a web application interface for customs declarations. At the top, there is a header with a search bar and a date range filter set to "2026-02-01 - 2026-03-31". Below the header, there is a table of declarations with columns: "Bayanname №/ Tarix", "Şəxsi məlumatlar", "İstiqamət", "Kateqoriyalar", "Gömrük dəyəri (USD)", "Rüsumlar (AZN)", "Status", and "Düzəliş". A red circle highlights the "Düzəliş" icon in the first row. To the right of the table, there is a summary panel with the following information:

- Cari ay ərzində: 0 \$
- Limit: 800 \$
- Qalıq: 0 \$
- Cəmi ödədiyim rüsumlar: 0 ₼

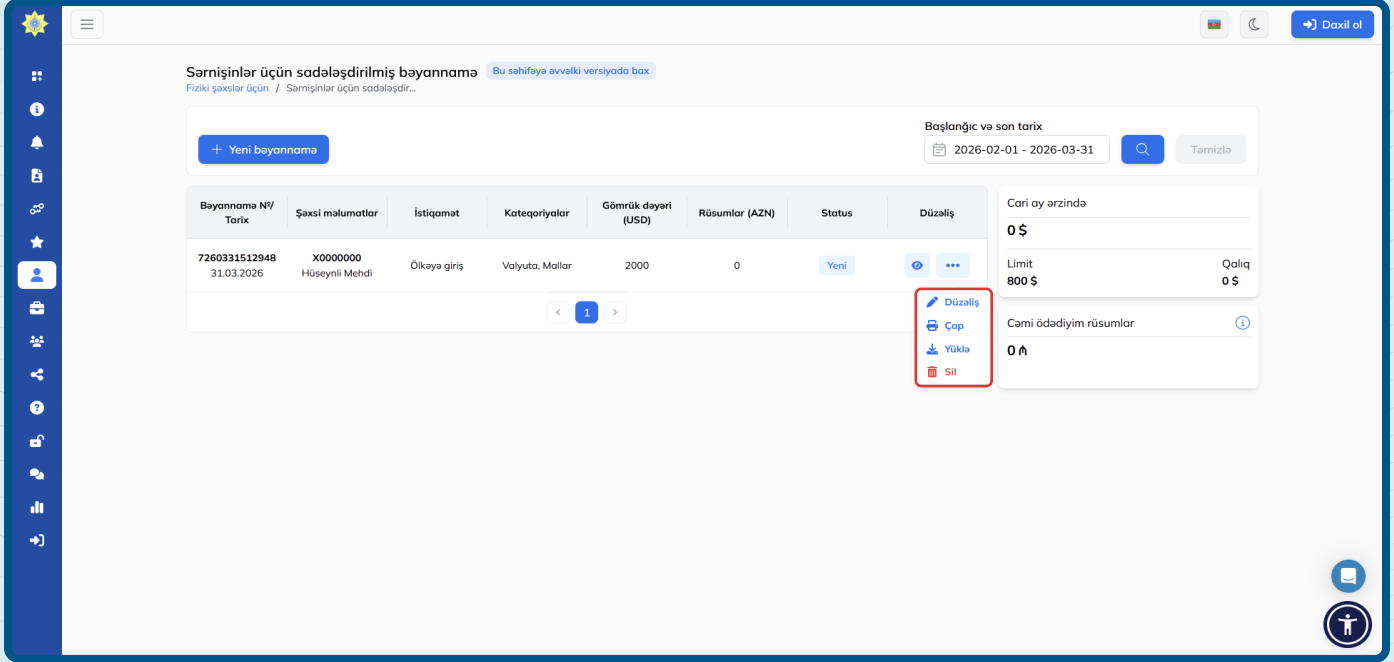
Ehtiyac olduğu təqdirdə **"Fayllara bax"** hissəsinə keçid edərək yüklədiyiniz şəkli silə və yeni şəkil yükləyə bilərsiniz.



The screenshot shows the details of a declaration. The left side displays the same table as the previous screenshot, but with the "Düzəliş" icon highlighted. The right side shows a detailed view of the declaration with the following information:

- Bayanname məlumatları**
- Bayanname nömrəsi: 7260331512948
- Bayan olunma tarixi: 31.03.2026 12:17
- Pasport nömrəsi (və ya FIN): X0000000
- Şəxsin soyadı, adı, ata adı: Hüseyinli Mehdi Anar
- Doğum tarixi: 29.04.2002
- Vətəndaşlığı: Böyük Britaniya və Şimali İrlandiyanın Birləşmiş Krallığı
- İstiqamət: Ölkəyə giriş
- Gəldiyi ölkə: Böyük Britaniya və Şimali İrlandiyanın Birləşmiş Krallığı
- Bayan edanın pasport nömrəsi: X0000000
- Kimə aid mallar bayan olunub: Məna məxsus
- Fayllar: [Fayllara bax](#)
- Mallar**
- Digər - Media avadanlıqları**
- Ümumi dəyər(USD): 2000 USD Miqdarı: 3 əd
- Valyuta**
- 12000 İngilis funt sterlini

“Düzəliş” sütununun altında yerləşən ●●● işarəsinə klik etməklə bəyannaməni redaktə edə, çap edə, silə və ya QR kodu yükləyə bilərsiniz.



The screenshot displays a web application interface for customs declarations. The main heading is "Sərnişinlər üçün sadələşdirilmiş bəyannamə" (Simplified declaration for passengers). Below the heading, there is a search bar for "Başlanğıc və son tarix" (Start and end date) with the range "2026-02-01 - 2026-03-31". A table lists declarations with columns: "Bəyannamə №/ Tarix", "Şəxsi məlumatlar", "İstiqamət", "Kateqoriyalar", "Gömrük dəyəri (USD)", "Rüsumlar (AZN)", "Status", and "Düzəliş". A dropdown menu is open under the "Düzəliş" column, showing options: "Düzəliş", "Çap", "Yüklə", and "Sil". To the right of the table, there are summary statistics: "Cari ay ərzində" (0 \$), "Limit" (800 \$), "Qalıq" (0 \$), and "Cəmi ödədiyim rüsumlar" (0 ₼).



Gömrük proseduru ilə bağlı hər hansı sualınız olarsa,
mediaservices@wuf13.az elektron poçt ünvanına müraciət edə bilərsiniz.